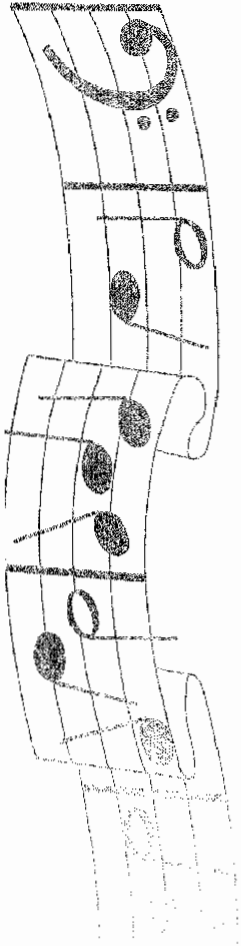


آلة العود و العازف

تاريخه - أعلامه - تدريباته ومؤلفاته

د. تيمور أحمد يوسف





آلة العود والعازف

تاريخه، أعلامه، تدريباته ومؤلفاته

تأليف

د. تيمور أحمد يوسف

(طبعة جديدة ومزودة)



اسم الكتاب: آلة العود والعازف «تاريخه، أعلامه، تدريباته ومؤلفاته»

المؤلف: د. تيمور أحمد يوسف.

إشراف عام: داليا محمد إبراهيم.

تاريخ النشر: الطبعة الثالثة يناير 2008 م.

رقم الإيداع: 2005 / 21936

التقويم الدولي: ISBN 977-14-3333-4

الإدارة العامة للنشر: 21 ش أحمد عباس - المهندسين - الجيزة
ت: 02)33466434-02)33472864-02)33462576 فاكس: ص.ب: 21 إمبابة
البريد الإلكتروني لإدارة العامة للنشر: publishing@nahdetmsr.com

الخطاب: 80 المنطقة الصناعية الرابعة - مدينة السادس من أكتوبر
ت: 02) 38330287 - 02) 38330289 - فاكس: 02) 38330296
البريد الإلكتروني للطباعة: press@nahdetmsr.com

مركز التوزيع الرئيسي: 18 ش كامل صدقي - الفجالة -
القاهرة - ص. ب: 96 الفجالة - القاهرة.
ت: 02) 25908895 - 02) 25908895 - فاكس: 02) 25903395

مركز خدمة العملاء: 02) 25909827
البريد الإلكتروني لخدمة العملاء: customerservice@nahdetmsr.com
البريد الإلكتروني لإدارة البيع: sales@nahdetmsr.com

مركز التوزيع بالإسكندرية: 408 طريق الحرية (ريفدي)
ت: 03) 5462090
مركز التوزيع بالمنصورة: 13 شارع المستنفي الدولي التخصصي
- متفرع من شارع عبد السلام عارف - مدينة السلام
ت: 050) 2221866


موقع الشركة على الإنترنت: www.nahdetmsr.com



أسسها أحمد محمد إبراهيم سنة 1938

جميع الحقوق محفوظة © لشركة نهضة مصر للطباعة والنشر والتوزيع

لا يجوز طبع أو نشر أو تصوير أو تخزين أي جزء من هذا الكتاب بأية وسيلة إلكترونية أو ميكانيكية أو بالتصوير أو خلاف ذلك إلا بإذن كتابي صريح من الناشر.




للإنسان في دنيا الناس أروع ما يكون إلى
غزله روحى وبدنى

والإيهام هو أعظم غزله للروح..

وتأتى الموسيقى ترويحاً عن النفس من متاعب الحياة
كما أنها تسمو بالمشاعر وترقى بالأحاسيس.

د. تيهور أحمد يوسف





إلى والدي الذي أدين له بالفضل كله ..
بعد فضل الله سبحانه وتعالى ..
إلى كل محبي ألة العود عزفاً ودراسة ..
وإلى كل من له إسهامات في نهضة موسيقانا العربية
إليهم جميعاً أهدي ثمرة جهدي المتواضع

محتويات الجانب النظرى

الصفحة	الموضوع
٧	مقدمة الطبعة الثالثة
٩	مقدمة الطبعة الثانية
١١	مقدمة الطبعة الأولى
١٣	تمهيد
الفصل الأول :	
١٥	نبذة تاريخية عن آلة العود
١٦	العود عبر الحضارة العربية
٢٢	العود عبر الحضارة الأوروبية
الفصل الثانى :	
٣٣	تعريف الموسيقى
٣٣	مفهوم الموسيقى الشرقية
٣٤	علم الموسيقى
٣٥	وزن الإيقاع
٣٥	الإيقاع فى الموسيقى العربية
٣٧	التدوين الحديث لبعض الإيقاعات
٤٠	تطور الموسيقى العربية وآلة العود
٤١	التأليف لآلة العود
الفصل الثالث :	
٤٥	بعض مشاهير العازفين فى الوطن العربى
الفصل الرابع :	
٥٥	ضبط الآلة وتسوية الأوتار
٥٧	مصطلحات التدوين والترقيم لآلة العود

٥٩ الزخارف اللحنية
	الفصل الخامس :
٦٢ السلالم والمقامات العربية
٦٨ الأجناس الأساسية المتداولة فى الموسيقى العربية
	الفصل السادس :
٧١ عازف العود والأوضاع
٧٣ تعريف كلمة وضع
٧٣ أهمية الأوضاع
٧٤ تعريف الأوضاع
٧٨ قائمة الكتب التى صدرت عن آلة العود خلال القرن العشرين
٧٩ بحوث وإصدارات المؤتمر الدولى الثانى للموسيقى «بغداد» ١٩٧٨ م
٧٩ البحوث المحكمة والمنشورة فى الدورات العلمية المتخصصة
	الرسائل العلمية :
٨٠ رسائل الماجستير
٨٠ رسائل الدكتوراه
٨١ قائمة المراجع العربية
٨١ المراجع الأجنبية



لا يسعنى إلا أن أتقدم بخالص الشكر لكل من اقتنى هذا الكتاب، مما أسهم فى نفاذ الطبعة الثانية والبدء فى إخراج الطبعة الثالثة، وهذا يغمرنى بالفخر والغبطة والسعادة الفائقة لتقدير أساتذة آلة العود الأفاضل، والباحثين، وطلاب المعاهد والكليات الموسيقية، وللقارئ المهتم بآلة العود؛ لإقبالهم على اقتناء هذا الكتاب.

كما أتقدم بخالص الشكر والتقدير لكل من أشرف على تنفيذ هذا الكتاب، وساهم فى اكتمال صورته العملية والفنية المُشرفة من كافة الفنانين والإداريين العاملين بدار نهضة مصر للطباعة والنشر. وأعتقد أنه قد واتتنى فرصة كبيرة للقيام ببعض التصويبات التى ربما سهوت عنها فى الطبعتين السابقتين، والتى أحرص كل الحرص على تصويبها فى الطبعة الثالثة، كما رأيت أهمية إضافة بعض المدونات الموسيقية التى تهتم عددًا من طلاب المعاهد الموسيقية والتى تعتبر ضمن المناهج الدراسية لآلة العود. مرة أخرى أتقدم بكل الشكر والتقدير والعرفان لكل من قدّم لى التّصحح والآراء الهادفة لإخراج هذا الكتاب بصورته وعلى ما هو عليه، مما أسهم فى قبوله والإقبال عليه. والله ولى التوفيق...

المؤلف

مقدمة الطبعة الثانية

إن كل عمل فنى يعتبر جزءاً من حياة مؤلفه.. يجمع فيه خلاصة فكره وتجاربه عبر مسيرته العلمية والعملية، ولا بد أن يكون هدفه هو:

إضافة كل جديد فى حقل العلم والتخصص الدقيق.

وأعترف ببالى سعادتى حينما أبلغت بنفاد الطبعة الأولى من كتاب «آلة العود والعازف» والبء فى إصدار طبعته الثانية، على الرغم من حداثة صدور الكتاب وهذا يعنى أنه لاقى القبول لدى الأساتذة، والمعيدى، والدارسى المهتمى بألة العود.

لذا يشرفنى أن أكتب بعض الكلمات البسيطة التى يهمنى فيها أن أشكر كل العاملين بدار نهضة مصر للطباعة والنشر على الجهد المبذول فى إصدار الطبعة الأولى على ما هى عليه بما أسهم فى نفاها بهذه السرعة الكبيرة، كذلك يهمنى أن أشكر الأساتذة الذين أشادوا بالجهد المبذول فى محتوى المادة العلمية والعملية للكتاب، وأهمية ذلك للدارسى والباحث.

وبناء على بعض الآراء الجادة تم إضافة بعض مدونات الموسيقى العربية التى نالت إعجاباً وشهرة عريضة لكونها علامة مميزة فى مؤلفات القوالب الآلية للموسيقى العربية بشكل عام والموسيقى المصرية على وجه الخصوص.

والله ولى التوفيق...

المؤلف



يظن البعض أن الموسيقى لهو ولعب وتسلية، وأنها ليست علمًا أو تخصصًا دقيقًا، ويعتقد آخرون أنها ذات صلة وثيقة بكافة الحضارات والعلوم الإنسانية بل إنها تؤثر على العواطف والأحاسيس البشرية ولها أثرها في الحيوان والنبات، ومن خلال تباين وجهات النظر فإن البحوث والدراسات العلمية وتاريخ الحضارات البشرية أثبتت أن الموسيقى لها دور فعال عبر مسيرة الحياة فقد كانت دائمًا فنًا وعلمًا لها دورها ولها أعلامها وفروعها العلمية وتخصصاتها العامة والدقيقة.

وقد نشأ اهتمامى بالموسيقى وإقبالى على آلة العود بشكل خاص منذ طفولتى حيث كان والدى عازفًا لآلة الكمان العربية (المدرسة التقليدية القديمة) وكان معلمًا لآلة العود، كذلك كان ابن عمى عازفًا ماهرًا لآلة العود وعاشقًا للموسيقار محمد عبد الوهاب؛ فعشقت الموسيقى عنهما بشكل عام، وحق لى الفخر لكون الأستاذ «جورج ميشيل» أستاذًا لى خلال مرحلتى التعليم الثانوى والعالى بالمعهد القومى العالى للموسيقى «الكونسيرفاتوار» بأكاديمية الفنون بالقاهرة، فقد تعلمت على يديه الكثير. وبعد التخرج والنخوض فى تجارب الحياة العملية، ساعدنى الحظ فى التعرف عن قرب ببعض كبار عازفى آلة العود فى مصر والعالم العربى منهم : عبد المنعم عرفة، جمعة محمد على، عبد الفتاح صبرى، محمود كامل، كذلك خلال عملى بالعراق مدرسًا لآلة العود بمعهد الفنون الجميلة فى بغداد تعرفت على بعض كبار عازفى آلة العود منهم : منير بشير، سلمان شكر، روحى الخماش و عبد الوهاب بلال . وإلى جانب هؤلاء العازفين ومؤلفاتهم لآلة العود، أتيج لى الاستماع أيضًا لبعض التسجيلات لعازفين آخرين متميزين لهم أساليبهم الخاصة؛ مما فتح أمامى أفقًا واسعة حول إعادة النظر فى اختلاف المدارس العزفية وأساليب تعليم آلة العود، كذلك فيما هو متاح من مدوناتها ومراجعة التقنيات الخاصة بهذه الآلة العريقة وتقديم كل ما يسهم فى نشر الوعى بتفسير مدوناتها وكيفية عزفها، خاصة أن مراحل دراسة الماجستير والدكتوراه فى المعاهد والكلليات الموسيقية أصبحت حقيقة.

لذا أرجو أن يعود هذا الجهد المتواضع بما يحويه من فكر بالفائدة المرجوة على العازف والباحث، ومازال الميدان فسيحًا لمن يريد إضافة المزيد.

والله ولى التوفيق...

المؤلف



عرف العرب آلة العود قبل ظهور الإسلام، وذكروها في أشعارهم بأسماء عدة مثل: المزهر، الكران، اليربط، الموتر، والعربة، وقد فسر علماء العرب آلة العود بأنها رمز لكل ما فى الطبيعة من التناسب والائتلاف والتوازن وربطوا بين أوتارها الأربعة التى كانت مستخدمة فى ذلك الوقت، وبين عناصر الحياة الأربعة التالية :

وتر الزير يمثل «النار»، وتر المثنى «الهواء»، وتر المثلث «التراب»، ووتر اليم «الماء».

وقد احتل العود مكانة متميزة عبر تاريخ الموسيقى العربية والغربية على السواء وفى المدن والحصارات الإنسانية «ق. م»، وقد أمكن مواصلة التعرف على ما جاء فى الكتب والمراجع العلمية، للتحقق من دقة المعلومات التى وصلتنا حول آلة العود والمؤلفات الخاصة به وتأثير الفكر الموسيقى بين العرب والأوروبيين حتى الآن، ولا شك أن الباحث المتمتع للسرد التاريخى لآلة العود سيجد العديد من المراجع والبحوث والرسائل العلمية التى تناولت هذا الجانب، وسيلحظ عبر الدراسة التاريخية، خاصة عبر الحضارة العربية الإسلامية، ظهور العديد من الأسماء اللامعة لعازفين نالوا شهرة عريضة فى زمانهم، إلا أننا لا نستطيع الاستدلال على مدى مهاراتهم وأساليب عزفهم؛ لعدم توافر أية تسجيلات أو مدونات لمؤلفاتهم فى تلك الحقبة التاريخية ويمكن اعتبار أن البداية الحقة للتعرف على أساليب التعليم الموسيقى وخاصة آلة العود من منتصف القرن التاسع عشر الميلادى؛ حيث كان تعليم الموسيقى العربية وآلاتها يتم عن طريق التلقين والتوارث الشفاهى وتعلم مقاماتها من عزف بعض الدواليب كمقدمات موسيقية لمصاحبة الغناء الذى كان سائدًا وحتى بدايات الربع الثانى من القرن العشرين، أما المدخل الرئيسى للتعليم الموسيقى بصورة عامة والآلة العود بشكل خاص فيرجع إلى اهتمام حكومات بعض الدول العربية بإنشاء المعاهد الموسيقية التى قام بالتدريس فيها نخبة من العازفين المهرة حيث بدأ الاهتمام بالتدوين الموسيقى الذى تدرج فى مراحل ليواكب المؤلفات الآلية والغنائية، وقد تعرضت هذه التجربة لكثير من النقد فيما بعد؛ حيث كان أسلوب التلقين مستمرًا؛ لعدم معرفة البعض بتطبيق النظرية الموسيقية، وفى مراجعة عامة فى المجال الموسيقى عبر القرن الماضى، وخاصة لآلة العود ومناهجه وأساليب عزفه وتقنياته والأسس التى بنيت عليها تلك المناهج، خاصة ونحن فى بدايات العقد الأول من القرن الحادى والعشرين ونظرًا لأهمية البحث عما تم من تجارب رائدة فقد وجدت من واجبي استقراء بعضها، من خلال ما صدر عنها من كتب وبحوث ومناهج ومؤلفات لتقديمها للدارس والباحث الموسيقى المتخصص على أمل الإفادة فى هذا المجال . .

تُبذة تاريخية عن آلة العود

إذا أردنا أن نكتب عن تاريخ آلة العود فلا بد لنا أن نشير إلى أهم ما جاء فى المراجع التاريخية والعلمية التى اهتمت بذلك، ومن أقدم ما روى عنه فى علم الأساطير أن أول من استعمل «آلة العود» هو : «لاماك Lamak» من أبناء الجيل السادس لـ «سيدنا آدم» عليه السلام، ويقال : إنه كان له ولد يحبه حباً شديداً، اختطفه الموت فعلق جثته فتقطعت أوصاله ولم يبق منه إلا الفخذ والساق والقدم مع الأصابع فأخذ «لاماك» قطعة من الخشب وصلقلها وهذبها بعناية وصنع منها عوداً وعزف عليه أصواتاً وأنشد نشيداً مُحزناً^(١) وفى رواية أخرى، أن أول من أظهر العود وعزف عليه «نوح عليه السلام»، ويعتقد أنه فقد أثناء الطوفان، كذلك روى أن أول من أحدث آلة العود «داود».

وقد ذُكرت آلة العود فى الحضارات القديمة : وادى النيل حيث عرفه قدماء المصريين فى عصر (الدولة الحديثة ١٦٠٠ ق . م) بنوعيه؛ ذى الرقبة الطويلة وذى الرقبة القصيرة، ظهر ذلك فى الرسوم والنقوش الموجودة فى معابدهم، وفى حضارة وادى الرافدين عُرف عدة أنواع من العود، وقد وجدت صوراً له فى معابد آشور بالعراق يحملها أحد الرعاة، وفى بلاد الفرس ظهر العود ضمن عائلة الآلات الموسيقية الوترية وعرف باسم بربط - barbat وقد وجدت له نقوشاً على تماثيل (الجاندهار gandhara) واحتل العود مكانة عظيمة عندهم؛ نظراً لازدهار الموسيقى حضارياً، وتصدرت زعامتهم الموسيقية بعد انهيار المدنيات الفرعونية والآشورية، وكان لموسيقاهم تأثير كبير فى الموسيقى العربية فيما بعد، وظهر العود أيضاً فى الحضارة الصينية القديمة بأسماء متعددة مثل : بيبا وبيوا، ويقال أيضاً: إن العود ظهر فى الحضارة الهندية القديمة فى شمالها وشرقها بعدة أشكال أهمها: ذو الرقبة العريضة ويسمى عندهم : (سيتار، وتمبورا).

وتعتبر الحضارة اليونانية القديمة هى الأولى من حيث التفكير النظرى والفلسفى، كما يعتبر اليونانيون أول من اهتم بوضع قواعد الموسيقى النظرية وشرح علاقتها بالرياضيات وعلم الصوت ومن أشهر آلاتهم القديمة آلة (القيثارة) وكانت بدون دساتين لتتزلق الإصبع بحرية على رقبة الآلة ولهذا مغزى

(١) محمود أحمد الحنفى - تطور الآلات الموسيقية - مجلة الفنون - التجلد الأول - العدد الأول ص ١٥٠.

خاص كما لآلة العود، وكانت آلة القيثارة تحوى أربعة أوتار تضبط على أساس الجنس المصاحب لغناء الشعر الملحى القديم.

العود عبر الحضارة العربية



جاء فى المصادر العلمية^(١) أن سكان شبه الجزيرة العربية كانوا على اتصال ببعض الحضارات القائمة فى ذلك الوقت، سواء عبر الهجرات المتلاحقة أو عن طريق التجارة، وذكر أنه فى الألف الرابع قبل الميلاد كانت هناك هجرات من جنوب بلاد العرب إلى مصر، كذلك فى نهاية الألف الرابعة (ق.م) هاجرت بعض القبائل السامية حيث استقرت فى بابل وكانت حياتهم ضمن قبائل قائمة على التجارة والارتحال وكان اهتمامهم الفنى الأول منصباً على الشعر، فلم تكن الموسيقى ذات أهمية لديهم فاقترنت فنونهم على إلقاء الشعر المنغم، وغناء الحدااء للرجال فى السفر وغناء السيدات فى الأفراح أو النواح فى المآتم، وقد عرف العرب آلة العود بعد التفاعل الحضارى بالفرس والروم قبيل ظهور الإسلام، وتغلزوا بأشعارهم فى الساقيات والمغنيات الأعجميات من الجوارى، ويتضح ذلك أيضاً من وفرة الألفاظ الموسيقية الدخيلة على اللغة العربية كأسماء بعض المقامات والدرجات السلمية وبعض الإيقاعات ومنها الألفاظ الفارسية التالية : البربط وتعنى آلة العود، الديستان تعنى مكان عقق الإصبع على الوتر، البم تعنى الوتر الغليظ، والزير تعنى الوتر الحاد، إلى غير ذلك من أسماء دخلت عالم اللغة العربية.

وقد كان لظهور الإسلام فى الجزيرة العربية عام «٥٧١ م» وقبل بدء التأريخ الهجرى، فى فترة عُرِفَتْ بـ «صدر الإسلام» وانتشاره فى بلاد الفرس والعراق والشام ومصر وبلاد الأناضول والهند وشمال إفريقيا أثره فى انصهار هذه الشعوب وانطوائها تحت راية التوحيد على الرغم من التباين فيما بينها مدنياً وقد كان للموسيقى الفارسية تأثير كبير حيث عمّت ألحانهم وآلاتهم المتنوعة ومن أهمها العود التى قبلها العرب كثيراً وتعلقوا بها؛ لأهمية دورها فى مصاحبة الغناء، ومازالت تحتل لديهم مكانة فائقة حتى الآن.

(1) The New Oxford History Of Ancient and Oriental Music (p: 422-424)

ويرجع الفضل إلى انتشار آلة العود في عالمنا العربى منذ فترة صدر الإسلام إلى : «سائب خاثر» الفارسى الذى كان أول من غنى فى المدينة مستخدمًا آلة العود، ومن أعلام تلك الفترة «طويس» (٦٣٢ : ٧١٣ م) «وعزة» الميلاء التى نشأت بالمدينة المنورة. ولنتتبع فى إيجاز استخدام آلة العود فترتى «الخلافة الأموية والعباسية» لنرى مدى التطور الذى طرأ على هذه الآلة التى نالت الإعجاب.

العود فى الخلافة الأموية : (٦١١ : ٧٥٠ م)



كان لقيام الخلافة الأموية دورٌ فعال فى الاهتمام الأول بالموسيقى ومحترفيها وظهور العديد من العازفين المهرة لآلة العود^(١) ممن أجادوا العزف والغناء ومنهم : ابن مسيعة ، وهو فارسى وباحث فى نظريات الموسيقى، أجاد العزف والغناء . جميلة الفارسية ، فارسية الأصل وقد اشتهرت بإبداع العزف المصاحب بالغناء . ابن سريج ، فارسى الأصل اتصف بالمهارة كعازف لآلة العود بالإضافة للغناء . يونس الكاتب ، من أوائل الذين اهتموا بإرساء قواعد الموسيقى العربية ونظرياتها.

آلة العود فى الخلافة العباسية (٧٥٠ - ٨٤٧ م)



بعد قيام الخلافة العباسية على أنقاض الخلافة الأموية أصبحت بغداد مركزًا للعلم والفكر والفن والثقافة وازدهرت حتى وصلت إلى أقصى مراحل الرقى وانتشرت آلة العود انتشارًا واسعًا وازداد الإقبال على استخدامها والاستماع لها، وتعتبر هذه الفترة من أهم فترات التاريخ الموسيقى العربى حيث انتشرت الترجمة من اليونانية إلى العربية وخاصة فى علوم : الطب، والفلسفة، والرياضيات، والعلوم الموسيقية. وتعتبر هذه الفترة بداية الكتابة العلمية فى قواعد الموسيقى ونظرياتها وظهور التنوع بين محترفى الموسيقى، فأصبح منهم عازفون متخصصون مثل : سباط، برسوم الزامر، منصور زلز وملاحظ، كذلك امتازت تلك الفترة بالكثيرين من مشاهير المغنين والعازفين وعلماء الموسيقى مثل : ابن جامع،

(١) المرجع السابق.

إبراهيم الموصلى، إبراهيم المهدي، إسحاق الموصلى، وزرياب، أما الجانب النظرى فلقى عناية خاصة فى إثبات قواعد الموسيقى العربية ونظرياتها، فكان «الخليل بن أحمد الفراهيدى» أول من اهتم بهذا الجانب، وقد أولى فلاسفة الفرس والعرب آلة العود اهتماماً كبيراً فى أبحاثهم، حتى أُحيطوا علماً بأدق أصول الموسيقى وقواعدها النظرية والعملية وقد تركوا كمّاً هائلاً من الكتب التى تعتبر من أهم المراجع العلمية فى تاريخ الحضارة الموسيقية العربية الإسلامية وحتى وقتنا الحالى ومنهم :

■ **إسحاق بن يعقوب الكندى** (٨٠١ - ٨٦٤ م) : جاء فى «فهرست» ابن النديم أسماء رسائل الكتب الموسيقية التى ألفها الكندى وهى : رسالة كبرى فى التأليف، رسالة فى ترتيب النغم الدال على طبائع الأشخاص، رسالة فى الإيقاع، رسالة فى المدخل إلى صناعة الآلات، رسالة فى صناعة التأليف، رسالة فى صناعة الشعر، ورسالة فى الأخبار عن صناعة الموسيقى، ولم يبق من هذه الرسائل إلا رسالتان فى دور الكتب مقطوع بنسبتهما إليه وهما :

رسالة فى خبر تأليف الألحان وقد ترجم هذه الرسالة إلى اللغة الألمانية كل من :

■ **د . لاخمان ود . محمود الحفنى** - طبعة ليبزج وهى محفوظة فى دار الكتب فى أكسفورد تحت رقم (٢٣٦١)، والرسالة الثانية : أجزاء خبرية فى الموسيقى نشرها د . الحفنى فى المجلة الموسيقية العدد (١١٧) السنة السادسة وهى محفوظة فى دار الكتب العامة فى برلين .

■ **أبو النصر محمد طرخان القارايى** (٧٨٤ - ٩٥٠ م) : كان من أكبر فلاسفة العرب درايةً بعلوم اليونان، وموسيقياً ضليعاً يجيد العزف على العود، من أشهر مؤلفاته كتاب : «الموسيقى الكبير» تحقيق وشرح غطاس عبد الملك خشبة، ومراجعة وتصدير د . محمود الحفنى، دار الكتاب العربى للطباعة والنشر بالقاهرة .

■ **أبو على الحسن بن عبد الله بن سينا** (٩٨٠ - ١٠٣٧ م) ، كان عالماً فى كثير من علوم الدين واللغة والفلسفة والرياضيات والمنطق والأدب وعلم النفس والطب، كما أنه كان من أساطين علماء الموسيقى فى زمانه، له ثلاثة كتب هى : الجزء الموسيقى فى كتاب «الشفاء»، وكتاب «الموسيقى» الذى حققه زكريا يوسف - المطابع الأميرية - القاهرة ١٩٥٦ م، وكتاب «النجاة» الذى ترجم إلى اللغة اللاتينية فى العصور الوسيطة .

■ **صلى الدين عبد المؤمن الأرموى** (١٢١٦ - ١٢٩٦ م)، الذى يعتبر من أكبر علماء الموسيقى العربية وله مصنفان هما : كتاب الأدوار، وكتاب الشرفية، ويعتبران من أعظم الكنوز فى المكتبة العربية فى مجال علم الموسيقى .

وقد نقل لنا التاريخ أن بعض حكام العصرين «الأموي والعباسي» كانوا يمارسون العزف على آلة العود ومنهم : يزيد بن عبد الملك، مسلمة بن عبد الملك، إبراهيم بن المهدي، أبو عيسى بن الرشيد، عبد الله بن موسى الهادي، إبراهيم بن عيسى بن جعفر المنصور، والمتوكل والمهدي والمؤيد.

آلة العود في الأندلس (٧١١ - ١٠٢٩ م)



بعد فتح العرب الأندلس واستقرارهم فيها عام (٧١٣م) أقاموا حكماً أمويًا منفصلاً عاصمته «قرطبة»، حيث مارسوا سياسة مستقلة عن الحكم العباسي، وقد انتقل إلى الأندلس واستقر فيها «أبو الحسن على بن نافع» الملقب بـ «زرياب» ويعتبر من أمهر وأبرز عازفي آلة العود عبر العصرين الأموي والعباسي وينسب إليه زيادة أوتار العود إلى خمسة بدلا من أربعة، كذلك استخدم مضرباً للعود من ريش النسور بدلا من الخشب وأضاف أوتاراً من الحرير ومن أمعاء الغنم، كما اكتشف أن خفة وزن العود تزيد رنيناً وجمالاً في الصوت، بالإضافة إلى أسلوبه المتجدد الذي تفوق به على جميع معاصريه، وقد أنشأ «زرياب» مدرسة في الأندلس يعلم فيها أصول الموسيقى والغناء والعزف وفنون الشعر والرقص، وقد ذاع صيت هذه المدرسة واستطاعت أن تتفوق على بغداد وشهرتها، وشجع الأموي «عبد الرحمن الداخل» زرياب وأغدق عليه، وتتابعت البعثات العلمية من كافة أنحاء العالم للدراسة في هذه المدرسة، ومن خلالها انتقلت آلة العود إلى أوروبا.

اضمحلال الحضارة العربية



عاشت الحضارة العربية الإسلامية وازدهرت قروناً كثيرة نشرت خلالها المعرفة في أنحاء كثيرة، خاصة في العلوم والطب والرياضيات والفلسفة والهندسة بشكل عام، والموسيقى وآلة العود بشكل خاص، حيث شملت الإمبراطورية الإسلامية: بلاد الفرس، سوريا، العراق، مصر، فلسطين، شمال إفريقيا، الأندلس، وأجزاء من الدولة العثمانية في الوقت الذي كانت دول أوروبا تعيش فيه حالة من الفوضى في وقتها عُرفت بـ(عصر الظلام)، ثم تحول التاريخ وبدأت الحضارة العربية تضمحل بعد غزو

المغوليين للخلافة العباسية في بغداد (١٢٥٨م)، ثم توالى حكم العثمانيين لبغداد منذ (١٥٣٤م) وحتى مطلع القرن العشرين، تلاه الاستعمار الإنجليزي (١٩١٧م) وتلاحق بعد ذلك سقوط معظم الدول الإسلامية واحدة تلو الأخرى، بينما نشطت أوروبا في بناء نهضتها الشاملة موسيقياً وعلمياً مستفيدة من تراث العرب.

أثر الموسيقى الفارسية والتركية على الموسيقى العربية



لقد تابع الحكم المملوكى والعثمانى والأوروبى على العالم الإسلامى، لكن المجتمع العربى ظل محتفظاً بألة العود لثُفس عنه بمصاحبة الغناء واستمر تعلم آلة العود عبر التلقين من أهل الحرفة، ويعتبر عصر محمد على باشا البداية الحقة للاهتمام بالتعليم الموسيقى فى مصر، حيث أرسل البعثات إلى أوروبا فى كافة المجالات ومنها الموسيقى، ويعتبر مطلع القرن التاسع عشر عهداً جديداً نظراً لدخول مصر فى حضارة العصر الحديث والتعرف على الاكتشافات العلمية المذهلة التى انتشرت فى أنحاء العالم، ومن ضمنها النهضة العلمية والموسيقية.

وقد أفاد بعض المحترفين للعزف والغناء من التجارب التى أحاطت بهم فى الحياة الاجتماعية والسياسية والفنية حيث تعرفوا على القوالب الألية فى الموسيقى التركية خاصة، واعتبروها المدرسة الحقة والأساسية لتعلم الموسيقى، خاصة المقامات وفن التلحين وأساليب العزف والمهارات التقنية؛ لذا دخلت تلك القوالب عالمنا العربى واستمرت ضمن مناهج التعليم الموسيقى الأكاديمى حتى وقتنا الحاضر ومن تلك القوالب: الدولاب، والبشرف، والسماعى، واللونجا، والبولكا والتحميلة، وغيرها من قوالب سنعرض لها فيما بعد.

وفيما يلي بعض المصطلحات الفارسية والتركية المستخدمة في الموسيقى العربية :

بيشرو : لفظ فارسي يعنى الذهاب للأمام، وفي مصطلح الموسيقى التركية يطلق على المقطوعة

الموسيقية التى يستهل بها العزف وتعرف عند العرب بالبشرف.

أصول : كلمة عربية وتركية تطلق على كل وزن من أوزان الألحان الموسيقية (tempo)

دوزان : كلمة تركية وعالمية تطلق على تصليح أوتار الآلات الموسيقية (accord)

ديوان : كلمة تركية تطلق على ثمانى درجات متصاعدة بالتدرج فى هيئة سلم (octave)

وفيما يلي بعض المقامات المستخدمة ومعانيها فى اللغة الفارسية :

ماهـور : معناه الهلال.

فرحـزا : معناه مزيد من الفرح.

سوزدل : معناه محرق القلب.

شوق أفزا : معناه مزيد من الشوق.

بستنكار : معناه رابط المحبوب.

أويج أزا : معناه مزيد من العلا.

نواثر : معناه الأثر الجديد.

نهاوند : بلدة فى بلاد الفرس.

طرزنوين : معناه الطرز الجديد.

حجازكار : معناه عمل الحجاز.

سوزناك : معناه المُحرق.

سازكار : معناه عمل الآلات.


سوزدلا ر : معناه نار المحبوب.

دلکشـا : معناه مُحرق القلب.

العود عبر الحضارة الأوروبية



عاشت أوروبا منذ بداية القرن السادس الميلادي فترة عُرفت بالعصور المظلمة، خاصة بعد انهيار الإمبراطورية الرومانية وبداية عصر اتجاهات دينية جديدة، وظهور أناشيد دينية ملحنة عرفت بأناشيد البابا «جروجوريان»، وكان التركيب الإقطاعي الاجتماعي ظاهراً في تلك الفترة كعصر متميز للملوك والنبلاء «Noble» الذين عاشوا في رخاء، بينما عمل الفلاحون في الزراعة كأجراء، وفي المدن كانت هناك طبقة متوسطة تعمل في التجارة والصناعة وبعض الحرف المهنية الأخرى، وقد اشتق العود الأوروبي الاسم^(*) والشكل من «العود العربي» الذي عرفته أوروبا عن طريق العرب أثناء وجودهم في الأندلس وعن طريق التجارة والحروب الصليبية، وتوجد صورة توضح بالرسم التصويري فيما بين القرنين التاسع والعاشر الميلادي عازفين مغربيين أحدهما لآلة العود، ويتضح أن عازف الآلة لم ينحصر على المسلمين فقط، وهو كما يظهر في الصورة التالية : (كانتيجاس دي سانتا ماريا ١٢٢١-١٢٨٤م).



ولا نستطيع أن نؤكد بدقة بدء تاريخ انتقال آلة العود إلى أوروبا، لكن اعترف معظم المؤرخين الغربيين بأن أوروبا عرفت آلة العود عن طريق الحضارة العربية في الأندلس، وتدرج الاهتمام بالآلة بدءاً من الفترة التي عُرفت بالعصور الوسطى المتأخرة، خاصة في الفترة ما بين القرنين (١١ : ١٣م) على يد بعض الشعراء والمغنين الجوالين في فرنسا وإيطاليا عرفوا باسم: (التروبيدوري - Trovadori)، ثم انتقلت إلى

(*) في الإنجليزية : lute . في الفرنسية : luth . في الإيطالية : liuto . في الألمانية : laute . في الإسبانية : laude .

أوساط المثقفين وبلاط الملوك والأمراء، وبذلك أصبح العود الآلة الرئيسية في أوروبا حتى مطلع القرن الثامن عشر الميلادي وصنعوا منه أنواعًا ذات أوتار مزدوجة وأحجام مختلفة مثل:

١- العود الصغير: وكان يطلق عليه (شيتيرنا - Chiterna)، يحتوى على أربعة أوتار.

٢- العود المتوسط: وكان يحتوى على ستة أوتار.

٣- العود الكبير: وكان يطلق عليه (تيوربا - Tiorba)، يحتوى على سبعة أوتار.

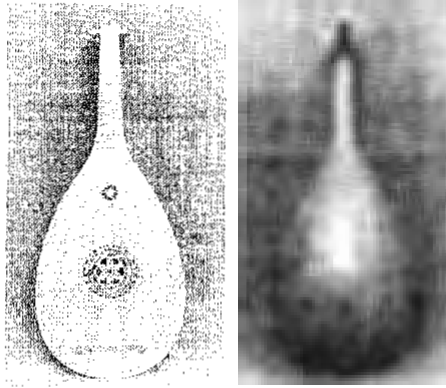
العود الباص: وكان يطلق عليه (كيتارونى - Kitaroni) وكان حجمه أكبر من العود الكبير، وكانت جميعها تصاحب الغناء في فترة العصور الوسطى «كما فى الصورة التالية» التى يرجع تاريخها إلى عام (١٤٧٠ م).



ومن الدليل المكتوب بالمصادر والمراجع، يتضح لنا أنه بحلول منتصف القرن الرابع عشر انتشرت آلة العود انتشارًا واسعًا فى كافة أنحاء أوروبا عن طريق الاتصال بالموسيقين العرب وعن طريق التجارة والامتزاج الثقافى بين إسبانيا وأوروبا التى أصبحت رائدة فى استخدام آلة العود من قبل بعض الدارسين الأوروبيين الذين عادوا لبلادهم يحملون معهم كل ما تعلموه فى إسبانيا، وظلت أشكال العود تتغير وتتغير حتى استقر شكله فى القرنين الرابع عشر والخامس عشر الميلاديين، وفى منتصف القرن الخامس عشر وجدت مخطوطة كتبها (هنرى أرنود - Henry Arnoud) وفيها رسم دقيق لآلة العود مع بعض القواعد فى صناعته، وتوضح المخطوطة التفاصيل الحسابية الهيكلية الدقيقة لصناعة العود الأوروبى المستحدث، وقد وصف القالب المخطط له الذى اقترحه فى نفس التخطيط، وكان تصميمه على قياسات ونسب هندسية تتضمن مواقع الجسور داخل الصندوق المصوت Sound Hole، وبعد مائتى سنة تقريبًا قام «ميرسين» بوصف وتحليل التصميم وعمل على بناء أعواد بالطريقة المماثلة

وضاعف عدد أضلاع الصندوق المصنوع ولاشك أنه كان هناك تقليد راسخ لتصميم الآلة بالطرق الحسائية الهندسية المتأثرة بالعود الذى كان مستخدمًا من قبل؛ حيث تم تصنيع الآلة طبقًا للمواصفات والمقاييس السابقة.

وقد اجتهد الصناع فى وضع بصماتهم على جودة صناعة الآلة فيما بين (١٣٥٠ و ١٤٠٠م)، حيث صنعت الآلة من خشب «الجميز» والبنجق وُضع فى منحنى ناعم بين جسم الآلة والرقبة وله فتحتان بما يسمى «الشماسى» فى الوجه إحداهما كبيرة، والأخرى أصغر، كما نلاحظ أن الذراع طويلة بعض الشيء وصمم هذا العود ليعزف بالريشة، ومن بعض نماذج آلة العود الأوروبى فى تلك المرحلة التى تتقارب فى الشكل مع آلة العود العربى «النموذج التالى»:



ويلاحظ أن العود كان وما زال يُلعب بمضرب منذ بادئ الأمر، وبنفس الطريقة التى استعملت من قبل كتقنية والتى كانت تعتبر آلة العود غنائية، تؤدى خطأً لحنياً واحداً مع الكثير من الزخارف اللحنية، وخلال النصف الثانى من القرن الخامس عشر كان هناك تغيير لطريقة عزف العود بأطراف الأصابع، والطريقتان استمرتتا جنباً إلى جنب، وقد كتب «تينكتوريس» فيما بين عامى (١٤٨١ و ١٤٨٣م) أن العود كان يعزف باليد اليمنى إما بالأصابع أو بمضرب، كان هذا التغيير فى أسلوب العزف هاماً جداً لتطور أساليب التأليف فيما بعد، واعتبرت هذه الطريقة أسهل من الأنظمة الخاصة بالترقيم المعروفة بـ«Tablature»، كان هناك ثلاثة أنواع رئيسة للترقيم طُوّرت فى ألمانيا وفرنسا وإيطاليا، وقد ذكر «تينكتوريس» ترقيماً للعود ذى ستة الأوتار وهو الجدول الأول، وفى الحقيقة أن الأسماء ذاتها التى ذكرت أوتار العود عرفت من قبل للعود ذى خمسة الأوتار وهو ما زال العدد الأكثر استخداماً فى ذلك الوقت وحتى الآن.

مدونات العود الأوروبى (التبلاتورة Tablature^(١))



من المعروف أن آلة العود كانت الأكثر شيوعاً فى مؤلفات القرنين الخامس عشر والسادس عشر وكان له ستة أوتار، وانتشر العزف عليها بالنبر بالأصابع دون الريشة، وتفاوت ضبط الآلة حسب حجمها، فالعود الكبير الألتوس Alto «يضبط على النغمات التالية : D G B E A وهذا يعنى «رى صول سى مى لا» أما العود الصغير التينور فيضبط كالتالى : D G D` E D وهذا يعنى «رى صول رى جواب مى ورى»، وبالإضافة إلى هذا الضبط فإن عازفى العود فكروا فى عمل لوحة للأصابع وخاصة للأوضاع المتنوعة للعزف، وابتكرت هذه الطريقة؛ للحفاظ على المؤلفات والألحان من التغيير أو فقدان وبغرض التعليم أيضاً، وذلك قبل اكتشاف التدوين الموسيقى الحديث، وهذه المخطوطات القديمة تعتبر تراثاً تاريخياً هاماً لتلك الحقبة الزمنية والمؤلفات التى صيغت فيها تحتاج إلى دراسات شاملة متخصصة للتعرف على رموزها وفك طلاسمها، وإن كان بعض الأوروبيين قد نجحوا فى ذلك؛ رغبة فى إحياء موسيقى تلك الحقبة، وأترك هذه الدراسة للاختصاصيين فى مجال الدراسات العليا فيما يعرف بعلم المخطوطات، ويمكن ذكر بعض الملاحظات حول هذا الموضوع فيما يلى:

إن كتابة التعليمات الخاصة بتحديد الأوتار وترقيم الأصابع وحركة الإيقاع بدأت منذ بداية القرن الخامس عشر فى محاولات وتجارب متنوعة، لكن هذا الأمر تأكد فى العقد الأول من القرن السادس عشر واستمر حتى مطلع القرن السابع عشر، وتحددت أنواع التبلاتورة بثلاثة أنواع: إيطالية ونسبتها ٥٠٪ وتستخدم العود ذا ستة الأوتار ويرمز لها بـ "it"، وفرنسية بنسبة ٣٤٪، وتستخدم العود ذا خمسة الأوتار ويرمز لها بـ "fir"، وألمانية بنسبة ١٨،٥٪ ولا تستخدم رموز الأوتار ويرمز لها بـ "ger"، انظر: نماذج (١، ٢، ٣) .

<http://www.albany.net> (1)

انظر نماذج التبلا تورة:

نموذج رقم (١)

Musical score for Model (1) consisting of four staves. The notation includes various rhythmic values and melodic lines. The first staff has a treble clef and a key signature of one flat. The second staff has a bass clef. The third and fourth staves continue the melodic and rhythmic development.

نموذج رقم (٢)

Musical score for Model (2) consisting of three staves. The first staff is for a string instrument (violin or viola) and features a complex rhythmic pattern with many sixteenth notes. The second and third staves are for a keyboard instrument (piano or organ) and feature a similar rhythmic pattern with many sixteenth notes. The score includes dynamic markings like 'f' and 'ff'.

نموذج رقم (٣)

Musical score for Model (3) consisting of four staves. The notation is dense and complex, featuring many sixteenth and thirty-second notes. The score includes various rhythmic values and melodic lines. The first staff has a treble clef and a key signature of one flat. The second, third, and fourth staves continue the melodic and rhythmic development.


تلك النماذج للمخطوطات الخاصة بمدونات آلة العود كتبت على ستة خطوط بعدد الأوتار، كما قسمت إلى حقول، وتعنى نبض الميزان، وحددت بتقييم للأصابع وأماكن العقق على الأوتار، كما دونت بعض مصطلحات الأشكال الموسيقية المراد استخدامها كالنوار والكروش والدويل كروش... إلخ. ولا نستطيع الآن أن نحدد بدقة نوع المؤلفّة ولا من كتبها إلا من خلال البحوث العلمية التى قام بها الباحثون الأوروبيون وما حققوه من إنجازات وتفسيرات حول هذا الموضوع، وتنتشر الأبحاث الآن فى بعض الجامعات الأمريكية حول إعادة إحياء موسيقى تلك الأزمنة وما تحويه من أفكار ومؤلفات وتقنيات لهذه الآلة وما قامت به من دور فعال فى تطور الحضارة الموسيقية الأوروبية والعالمية.

العود فى عصر الرينيسانس وبداية النهضة

Renaissance ١٤٠٠-١٦٠٠ م



هذا العصر يعنى فترة الانبعاث الأوروبى الجديد والعودة إلى إحياء الأسلوب الرومانى القديم وإعادة الفكر السياسى والبحث عن الاتجاهات الجديدة فى العلوم والفنون والثقافة، حيث تأثر الموسيقيون والمؤلفون وعازفو آلة العود وصانعوها بما أحاط بهم فى هذه الفترة من فنون الرسم والثقافة ومظاهر البذخ والثراء واهتمام الحكام والنبلاء بالرسم والموسيقى؛ لذا اتجه الفكر نحو تصنيع أعواد جديدة ذات أحجام متنوعة، انظر الصورة التالية:




وبلاحظ أن الفرق فى الحجم هو الضعف، وذلك للحصول على ضعف الأصوات، كما أن البنجق عريض والوجه به فتحة واحدة، والفرس الذى تمر عليه الأوتار متحرك وذو ٧ أوتار أحدها مفرد وهو الغليظ، كذلك تم تصنيع أعواد الفرق بينها ثلاثة أضعاف الحجم، بنفس المواصفات السابقة للبحث عن مصادر للابتكار فى الأصوات والمدى الصوتى الأكثر عمقاً وتأثيراً وتعتبر تلك الفترة هى البداية المبكرة لعصر النهضة الأوروبية وظهور أنواع عديدة من التأليف ومن العازفين المهرة.

إن ظهور نوع من التأليف الموسيقية الخاصة بالموسيقى المقدسة طابعه التخلص من حدود وقيود الكنيسة التي كانت سائدة، وقد ظهر هذا النوع أولاً في «هولندا» وخاصة الأساليب البولوفونية (تعدد الأصوات) وأهم مؤلفيها «بالسترينا»، كذلك ظهرت الموسيقى العلمانية وازدهرت في هذه الفترة وأصبحت ذات دور فعال، كذلك ظهور مؤلفات لموسيقى الرقص، ويعتبر بداية عصر النهضة المبكر الذي بدأ في إيطاليا فيما بين (١٤٢٠ و ١٦٠٠م) امتداداً لتطورات عصر الرينيسانس السابق، لينهى بشكل قاطع عصر الظلام ويجسد قيماً جديدة للعالم الحديث وذلك بالعمل على إحياء الفكر والقيم والأساليب الفنية من العصور القديمة خاصة في إيطاليا التي أصبحت مثلاً يحتذى به في كل من : فرنسا، إسبانيا، إنجلترا، هولندا وألمانيا. وقد وفد الطلاب من العديد من الدول الأوروبية؛ لدراسة الفلسفة الكلاسيكية لبقايا العصر القديم، وهذا التأثير الهام لهذا العصر كان في التمثيل والتصوير والتكوين الهندسى والتوازن للمعرفة العقلانية والمهارات الفنية والتقنية التي أصبحت معياراً للإنجاز الفنى الذى بعث رغبة التنافس فى الأداء والإبداع خاصة فى الرسم والموسيقى.

ومن أعواد عصر النهضة المميزة العود ذو ثمانية الأوتار، معتمداً على التصميمات السابقة، وصنع من خشب الورد ومحلى بقلتو بين أضلاع الظهر، كما أن البنجق مقسم بدساتين (مثل آلة الجيتار المستخدمة الآن) .

وعبر التجارب المستمرة فى عصر النهضة حوالى (١٦٠٠م) تم تصنيع أعواد من خشب الورد يركب عليها عشرة أوتار مع رقبة عريضة وأكثر طولاً؛ للحصول على أصوات أكثر غلظة - انظر الصور التالية:



وفي عام ١٦٥٠ صُنعت أعود أيضًا ذات عشرة الأوتار، تكون من أحد عشر ضلعًا وحلى بالعاج، والرقيبة متقنة الصنع والزخرفة، واستمرت هذه الآلة فترة دون أى تعديل يذكر، ثم استمر التجديد فى صنع أعود ذات أحد عشر وترًا صنعت أضلاعها من خشب «kingwood» الذى أصبح الخشب المفضل فى القرن السابع عشر وخاصة فى فرنسا، وتم صناعة أعود من (١٧، ١٩) ضلعًا للقصعة وصنع لها يد ثانية ليركب عليها اثنا عشر وترًا وظهرت هذه الآلة حوالى (١٦٤٠-١٦٥٠م) وتنسب إلى viner^(١)، انظر الصورة التالية:



ومنذ عصر النهضة الإيطالية، بدأ كبار المؤلفين الموسيقيين يهتمون بالعود ويسندون إليه عزف تاليفات تؤدى بالأصابع دون استخدام الريشة، وكتبوا له مدونات لرقصات متنوعة ومؤلفات ذات طابع بولوفونى، وبعض الأغانى المعاد صياغتها للعود ومنها رقصات البافان، الجليارد، السرياند وبعض المتتاليات، ومن أقدم صيغ التأليف لآلة العود، التى نشرت عام (١٥٠٧م) مؤلفات عُرِفَت باسم: ريتشركارى، توكاتا وصوناتا، وتعتبر المجموعة التى نشرت فى إيطاليا على يد «بيتروش - Bitrotch» بعنوان: مؤلفات لآلة العود، التى تكونت من أربعة أجزاء من أهم المؤلفات القيمة لآلة العود، كذلك مجموعتان من المدونات الموسيقية التى كتبها: (فرانشيسكو سبيناتشينو Franchisco Spinatchino)

[http:// www.argonet.co.uk/business/artlute/links.html](http://www.argonet.co.uk/business/artlute/links.html) (1)

وهى من أهم المؤلفات التى احتلت مكاناً بارزاً حيث شملت بعض القفزات السريعة التى يتخللها تألفات هارمونية. ومع مؤلفات (فرانشيسكو داميلانو Francisco Damilano) ظهرت الإمكانيات الحقة لألة العود، حيث كتبت له مؤلفات خاصة تُظهر مهارة العازف المنفرد وإمكانيات الألة، إلى جانب ذلك نجد بعض المؤلفات القليلة التى كتبت لألتى عود وأقدمها مؤلفات : (سبيناتشينو Spinatshino)، حيث أضاف إلى العود الأول عوداً ثانياً يودى خطأً لحنياً ثانياً مستقلاً عن العود الأول ومن أمثلة تلك المؤلفات:

١- فانتازيا لألتى عود من تأليف : (باربيرس - Barbirees).

٢- فوجة لألتى عود من تأليف : (جاليلي - Galili).

٣- نماذج غنائية معاد صياغتها لألتى عود للمؤلف : (تريزي - Trezi).

ومنذ مطلع القرن السابع عشر، بدأ العود يفقد أهميته كألة فردية خاصة فى إيطاليا، وحلت مكانه آلات أخرى مثل الجيتار والفيولينة، ومع ذلك فقد استمر التأليف لألة العود فى بطء شديد حتى منتصف القرن الثامن عشر.

ومن الجدير بالذكر، أن كبار وعظماء التأليف الموسيقى فى تلك الفترة كتبوا بعض المؤلفات لألة

العود قبل أن يتخلوا عنه ومنهم:

■ يوهان سبستيان باخ Johann Sebastian Bach (١٦٨٥ - ١٧٥٠م):

كتب مؤلفاً للعود الأوروبى باسم افتتاحية (Oeuvers , luth).

■ أنطونيو فيفالدى Antonio Vivaldi (١٦٧٨ - ١٧٤١م) :

ألف كونشيرتو لألة العود والأوركسترا (Concerto pour luth et orchestre).

آلة العود فى عصر الباروك (١٦٠٠ - ١٧٥٠م)




سُمى بالعصر الباروكى^(١) على نمط الفن المعمارى الهندسى المزخرف لهذه الفترة؛ حيث بدأ الملحنون ثورة ضد الأساليب التى كانت سائدة عبر عصر النهضة بينما كانت الدول الأوروبية تتنافس فى مظاهر الفخر والثراء واستقدام الملحنين والعازفين إلى بلاطهم ومجالسهم الفنية، وتميز هذا العصر

(1) [http:// www.argonet.co.uk/business/artlute/links.html](http://www.argonet.co.uk/business/artlute/links.html)

بكثرة الزخارف والحليات، ويعتبر العود فى عصر الباروك ومنذ نهاية القرن الخامس عشر فريداً فى نوعه وفى تأريخ الموسيقى الأوروبية بشكل عام ، حيث استفاد من كافة التجارب التى سبقته فى العصور السابقة، فقد كان الأول من حيث التطورات التى أضيفت عليه من رقبة عريضة ترافقها رقبة أخرى أصغر، وازدياد عدد الأوتار المزدوجة التى وصلت إلى ما بين ١٦ و ٢٤ وترًا، كما نلاحظ الفرس المتحركة للألة، واستمر التأليف لها بتقنيات عالية الدقة واستخدام (الأوضاع Positions) التى لم تكن معروفة من قبل وازداد العود رشاقة وجمالاً، وسمى العود فى هذه الفترة (شيتارون Chitarron).

انظر الصورتين التاليتين:




ونلاحظ بشكل عام أن آلة العود الأوروبية لعبت دورًا هامًا فى القرن السادس عشر كآلة لها قيمتها الفنية وطابعها الخاص وصوتها الرقيق الشاعرى وخاصة فى مصاحبة الغناء الكلاسيكى، وفى الفترة بين القرنين السادس عشر والثامن عشر ظهرت مؤلفات جديدة من نوع الكونشيرتو وهى معدة خصيصًا؛ لإظهار براعة العزف الانفرادى بين الأوركسترا وآلة العود.

ولا شك أن آلة العود قد قل الاهتمام بها فى أوروبا بعد أن حلت مكانها آلة الجيتار ومؤلفاتها، بالإضافة إلى الاتجاهات الحديثة للآلات الأوركسترالية بكافة أنواعها وظهور مدارس جديدة وحديثة للتأليف الموسيقية منذ منتصف القرن الثامن عشر وحتى الآن.

ولا يزال التطور مستمرًا في الوقت الحاضر، ووصل إلى أقصى مراحل التقدم العلمى والتقنى خاصة فى مجال الاتصالات والإنترنت وبرامجه المتجددة.

ونلاحظ مدى أهمية تأثير الفكر والثقافة والتطور العلمى الأوروبى، وما وصل إليه من اكتشافات هامة فى كافة المجالات، ساهمت فى مزيد من العلم والمعرفة والتطور المستمر، وقد بدأ العالم العربى منذ مطلع القرن العشرين فى الأخذ بأساليب التقدم لبدء مرحلة جديدة من حياته العلمى بشكل عام، والفنية بشكل خاص؛ لذا وجب علينا أن نقف على بعض التفسيرات العلمى التى تختص بها الموسيقى عامة وموسيقانا العربىة خاصة.



تعريفاً للموسيقى «The Music»



هى أحد الفنون الجميلة وأرقاها وأسماها تعبيراً وأعمقها أثراً فى النفس البشرية، خاصة فى قدرتها على تحريك المشاعر والأحاسيس، وقد نشأت مع الحياة وتطورت معها بدءاً بالغناء، ثم اخترعت الآلات لمصاحبة الغناء والرقص ثم أصبحت الموسيقى هى فن التأليف والتناسق بين الأصوات، ومن الناحية العلمية تعنى دراسة علم الصوتيات والقواعد الموسيقية ونظرياتها وعلومها المتنوعة، وهى نوعان:

١- صوتية: وهى التى تصدر عن طريق الصوت البشرى.

٢- آلية: وهى التى تصدر عن طريق الآلات الموسيقية.

وأهم عناصرها : اللحن، الإيقاع الهارمونى والطابع الصوتى والقومى، إلى جانب العلوم الأخرى كالتوزيع والتأليف والعزف والغناء والقيادة.

ومما يجدر ذكره أن موسيقانا العربية قد تأثرت بالموسيقى الفارسية والعثمانية واليونانية والمصرية القديمة، وتعتبر جزءاً من الموسيقى الشرقية من حيث اعتماد عناصرها على اللحن المفرد والإيقاعات وكثرة الزخارف اللحنية الارتجالية إلا أن للموسيقى العربية شخصيتها وخصائصها بتنوع ضروبها الإيقاعية وخضوع ألحانها الغنائية لأوزان الشعر وقوافيه، كما تتميز باحتواء الكثير من مقاماتها على أرباع النغمات التى تلعب دوراً كبيراً فى تميز طابعها الشخصى .

مفهوم الموسيقى الشرقية « The Oriental Music »



هى موسيقى بلدان الشرق الأدنى والأوسط والأقصى وتشمل : الصين واليابان والهند، إضافة إلى موسيقى البلدان العربية وغيرها، ويغلب على موسيقى تلك الشعوب الطابع اللحنى والإيقاعات التى تعتبر عنصراً أساسياً، وأيضاً كثرة الزخارف اللحنية المرتجلة فى العزف والغناء، كما أن الصيغ التى تبنى عليها مؤلفاتهم سهلة التركيب وقصيرة ومتكررة ويلاحظ تبعية الموسيقى للغناء، ومع ذلك تختلف السلالم

الموسيقية من منطقة إلى أخرى كما أن لكل منها شخصيتها وطابعها وآلاتها وإيقاعاتها وأسلوب أدائها الذى يميزها عن غيرها من الدول؛ لهذا يطلق الكثيرون على الموسيقى العربية كلمة (الموسيقى الشرقية) لما بينهما من بعض الصفات المشتركة إلا أنهما تختلفان فى جذور وأصول وقواعد كل منهما.

« علم الموسيقى » Musicology



هو مصطلح لعلم الأبحاث الذى يختص بالتفاصيل الفنية لدراسة علوم الموسيقى وتاريخها وتذوقها، ويقوم بدور هام فى مجال اكتشاف المؤلفات التراثية، المندثرة وتدوينها وتسجيلها وتفسير الأعمال الموسيقية والبحث التاريخى للأعمال التى حدثت فى الماضى وتقييمها، ويطلق المصطلح على كل من يقوم بأحد تلك الأنشطة.

التدوين (*) فى الموسيقى العالمية « Notation »



اشتمل التدوين فى الموسيقى العالمية على مجموعة خاصة من العلامات أو الرموز، بدءاً بتسمية النغمات الموسيقية بالأحرف الهجائية الرومانية، حتى ابتكرت علامات جديدة ذات أشكال مختلفة لكل منها قيمة زمنية، وفى القرن الرابع عشر أضيفت إليها علامات أخرى ذات قيمة زمنية أقل، وفى القرن السادس عشر تحسنت وتبدلت تلك الأشكال حتى اتخذت أشكالها وأسماءها المتداولة حالياً . وقد أفاد التدوين الموسيقى حفظ المؤلفات الموسيقية من التحريف والتشويه، فضلاً عن أن العلامات التى أضيفت إليه زادت دقة وثراءً وأصبح التدوين قادراً على تسجيل كافة تفاصيل المقطوعة الآلية أو الغنائية بكل ألوانها، واستقرت الأشكال الموسيقية منذ القرن السابع عشر وأخذت أشكالها المعروفة والمتداولة، وأصبحت على سبعة أشكال تختلف قيمة كل منها فى «الزمن»، وتقاس بنسبة بعضها إلى البعض، ويلاحظ أن نسبة كل شكل إلى ما بعده الضعف، وليست أزمنة هذه الأشكال محددة بل تختلف باختلاف أداء المقطوعة «سرعة وبطءاً» مع الاحتفاظ بقيمتها الزمنية بالنسبة لبعضها البعض.

(*) يلاحظ أن العرب فى العصر العباسى (٧٥٠ - ١٢٥٨م) قد عرفوا التدوين اللحنى للنغم عن طريق الأحرف والأرقام؛ لحفظ الألحان وسهولة تداولها واسترجاعها، كان ذلك قبل أن يتعرف الغرب على أساليب التدوين، عن طريق الأحرف ثم التدوين الحديث، الذى تطور عبر التجارب التى استقرت إلى ما وصلت إليه، بالإضافة إلى ظهور أساليب حديثة أخرى فى النصف الثانى من القرن العشرين، فى مدارس التأليف الحديث التى ظهرت فى بعض دول أوروبا والولايات المتحدة الأمريكية.

وفيما يلي جدول يبين أشكال العلامات الموسيقية المتداولة وقيمتها الزمنية :

	مؤدريل كروش	تريول كروش	دوبل كروش	كروش	نوار	بلانق	روند
الازمنة							
السكرات							
	1/16	1/8	1/4	1/2	1	2	4

وزن الإيقاع أو القياس الزمني



المازورة : « Measure » وتعنى تقسيم المؤلفّة الموسيقية أو الغنائية إلى أجزاء صغيرة تتساوى جميعها في أزمنتها من خلال تجميع الأشكال الموسيقية، وتسمى كل وحدة منها مازورة أو «حقلًا» في الموسيقى العربية وتبعًا لوزن القياس للمؤلفة يحدد ميزانها.

والإيقاع كلمة يونانية الأصل « Rhythmus » وتعنى عددًا أو قياسًا وهو في الحياة بشكل عام عُنصر هام وأساسى وملازم للإنسان منذ خلقه، مرافق له في جميع مراحل حياته ونموه بل وتطوره، له صلة وثيقة بحركة جسم الإنسان ونبض قلبه وبحركة الطبيعة في الكون من تعاقب الليل والنهار وتعاقب فصول السنة ودورات الأفلاك والنجوم وغيرها، وفي الموسيقى يعنى الزمن المنتظم لصورة متكررة لضربة أو ضربات متتالية في مجموعات منتظمة تحدد بخطوط رأسية يحتوى كل منها على وحدات متساوية القيمة «المازورة» وعلى أساسها يحدد الميزان وبالتالي عدد النقرات داخل المازورة الواحدة، كما يطلق أيضًا لفظ «الإيقاع» على اختلاف حركة اللحن؛ نتيجة السرعة والبطء.

الإيقاع في الموسيقى العربية : «الضروب والأوزان»



عرفه العرب بأنه هيكلُ اللحن، بغض النظر عن شكله اللحني، فالنغم إذا تغير دون الإيقاع كان هذا التغيير عاديًا، أما إذا تغير الإيقاع فلا بد من تغيير الشكل اللحني؛ ليلتزم بالإيقاع، وقد اعتبر العرب أن علمَ الإيقاع هو كل ما يختص بضبط اللحن على أزمنة محددة تقاس بمواضع الشدة واللين (الضغط القوى والضعيف)، وتُفصل الإيقاعات في دوائر زمنية تسمى بالأصول، أصغرها ثنائي الحركة، وقد استخدم العرب الميزان وإيقاعه على الدفوف والطبول وغيرها من آلات الإيقاع المختلفة، وأوضح ما جاء

مدوناً فى المراجع عن الموازين ما ذكره (أبو الفرج الأصفهاني) فى كتابه «الأغانى»، وقد عرّف صفى الدين عبد المؤمن الأرموى البغدادى الإيقاع بأنه :

«مجموعة نقرات تتخللها أزمنة محددة المقادير وأوضاع مخصصة بأدوار، متساويات يدرك تساوى تلك الأدوار ميزان الطبع السليم وأن الإيقاع يختلف فى عدد الأزمنة والنقرات أو باختلاف مقادير الإيقاع»، وتتحدد معرفتنا للموازين التى نستعملها اليوم أنها لم تصل إلينا إلا عن طريق ما أدركه علماء الموسيقى من معان جاءت فى بعض الكتب القديمة أمثال كتب : الكندى، الفارابى، ابن سينا، صفى الدين الأرموى وغيرهم، فاهتدى بعض العلماء الذين جاءوا بعدهم إلى قواعد الموازين وأصولها على توالى العصور حيث عرّف الفارابى الإيقاع فى الموسيقى بأنه :

«عبارة عن سلسلة أزمنة يوضحها النقر على آلة مجوفة كالطبل أو الدف» وغيرهما، كذلك عرّف النقر بقوله :

«النقرات لا زمن لها، أى أنها كالنقطة فى المكان عند علماء الهندسة». وعلى ذلك، فالزمن هو المدة الواقعة بين نقرتين، والميزان الإيقاعى هو عبارة عن عدد من الأزمنة مختلفة المدة وسمى (قديماً : دوراً، وحديثاً : طقماً) والطقم يعنون به الميزان بأكمله، هذا يعنى أن الإيقاع المتداول حالياً، خاصة فى أعمال التراث الذى يُعرف بالضروب والأوزان أو علم الأصول، هو يماثل نظام الموازين المستخدمة فى الموسيقى العالمية، لكنها تختلف فى مسمياتها، وتتكون تلك الضروب من نقرات متتالية، تتكرر عادة طوال العمل الموسيقى أو الغنائى، وتتنوع الضربات بين القوة والضعف، بصرف النظر عن الوزن الموسيقى الذى يتخلله أحياناً سككات تملأ ببعض الزخارف . وتختلف تلك الوحدات الزمنية من حيث امتداد قيمتها الزمنية وفق سرعة الضرب الإيقاعى وهى إما تكون بشكل «النوار أو الكروش أو الدوبل كروش»، وهذه الضروب وأوزانها من أهم السمات الشخصية لتراث الموسيقى العربية، ويكتب عادة ترقيم الميزان الخاص بالوزن كما هو متبع فى التدوين، ويكتب أيضاً اسم الضرب الإيقاعى فى أول المقطوعة، وكل ما جاء من تعريفات للإيقاع فى الكثير من أمهات كتب علماء الموسيقى العربية كنظرية علمية وعملية، فهى لا تتعارض فى مفهومها وما هو متبع ومستخدم فى أصول الموسيقى العالمية من تعريف عام وتطبيقات للإيقاع، والاختلاف الرئيسى هو أن الضروب والأوزان المتداولة فى الموسيقى العربية بشكل عام، وأعمال التراث بشكل خاص تلعب دوراً هاماً ومؤثراً كعنصر أساسى تبنى عليه الألحان ويلاحظ أن عازف الإيقاع يحفظ تلك الضروب والأوزان فى ذاكرته (عن ظهر قلب) اعتماداً على موهبته الخاصة وغالباً تُترك له حرية التصرف فى الأداء، وذلك بسبب عدم استخدام التدوين الإيقاعى وحتى إذا كتب له فلا يكتب له أسلوب محدد ومقيد للأداء إلا فيما ندر .

التدوين الحديث لبعض الإيقاعات فى الموسيقى العربية






كان العرف قبل انتشار التعليم الموسيقى فى الحياة العملية أن يتم التعرف على الضرب الإيقاعى ووزنه من خلال اسم الإيقاع مثل :

«سماعى دارج، سماعى ثقيل، مصمودى كبير أو صغير، وحدة سايرة أو مقسوم وهكذا»، وكانت تلك الأسماء متعارفاً عليها دون تدوين ومتداولة بين الموسيقيين، وبعد انتشار التعليم الموسيقى تم الاهتمام بتدوين معظم الضروب الإيقاعية وهى فى هذا تلتزم بالأشكال الموسيقية العادية وأزمنتها، أما بالنسبة لتدوين الشكل الإيقاعى فيستخدم ذيل العلامة لأعلى للدلالة على النقر القوى «الدم»، والذيل لأسفل للدلالة على النقر الضعيف «التك»، والسكتة «للصمت» وبهذا يمكن التعرف بسهولة على كافة الضروب والأوزان البسيطة والمركبة والعرجاء .

وفى مراحل تطور البحوث العلمية التى اهتمت بهذا الجانب بحوث «لجنة الأوزان» التى تشكلت بالمجلس الأعلى لرعاية الفنون والآداب ١٩٥٩م، وكانت مشكلة من :

إبراهيم شفيق، محمد صلاح الدين، يوسف شوقى، محمد توفيق، مصطفى بدران، وحمورية عزمى وهم من كبار أساتذة الموسيقى العربية خلال القرن العشرين، ثم انضم إليهم عبد الحلیم نويرة .
وفيما يلى بعض نماذج لضروب الموسيقى العربية الأكثر استخداماً فى المؤلفات الآلية وذلك دون إضافة الزخارف والحليات الإيقاعية التى تستخدم من عازف الإيقاع .

بعض الضروب التي تحتوي
على وحدة الكروش



بعض الضروب التي تحتوي
على وحدة النوار

Adagio الواحدة السايرة Allegro إيقاع الميم Allegretto إيقاع الملفوف



Musical notation for three different rhythms: Adagio (slow), Allegro (fast), and Allegretto (moderately fast). Each is shown on a single staff with a treble clef and a 2/4 time signature. The Adagio section consists of a single half note. The Allegro section consists of a quarter note followed by an eighth note. The Allegretto section consists of a quarter note followed by an eighth note.

Largo سماعي دارج أو Andante إيقاع الفالس أو




Musical notation for two different rhythms: Largo (very slow) and Andante (moderately slow). Each is shown on a single staff with a treble clef and a 3/4 time signature. The Largo section consists of a single half note. The Andante section consists of a quarter note followed by an eighth note.

Allegro vivace ضرب مصمودى صغير أو



Musical notation for Allegro vivace (fast and lively). It is shown on a single staff with a treble clef and a 4/4 time signature. The notation consists of a quarter note followed by an eighth note.

Andante ضرب متكين سماعي Andante ضرب نواخت



Musical notation for two different rhythms: Andante (moderately slow) and Andante (moderately slow). Each is shown on a single staff with a treble clef and a 3/4 time signature. The first Andante section consists of a single half note. The second Andante section consists of a quarter note followed by an eighth note.

Moderato ضرب مصمودى كبير



Musical notation for Moderato (moderate). It is shown on a single staff with a treble clef and a 3/4 time signature. The notation consists of a quarter note followed by an eighth note.

تطور الموسيقى العربية وآلة العود

عبر القرن العشرين



مادام العالم قد بدأ فى التعايش مع حضارة القرن الحادى والعشرين، ومعه كافة التقنيات العلمية والتكنولوجية الحديثة، خاصة علوم الكمبيوتر والاتصالات والمعلومات، فيجب علينا اللحاق بركب هذه الحضارة المتميزة والاستفادة منها، وهنا لا بد أن نلقى بعض الضوء على الإنجازات التى تمت فى مجال الموسيقى العربية خلال القرن الماضى، والذى حفل بالكثير من الفنانين المبدعين الذين ساهموا فى تطوير الفكر والثقافة الموسيقية إلى لغة علمية معبرة عن الثقافة والقيم والمشاعر العربية، وقد مهد الفنان الخالد «سيد درويش ١٨٩٢ - ١٩٢٣م» الطريق إلى ثورة موسيقية منذ مطلع القرن الماضى، حيث خلص الغناء العربى من الهيمنة التركية وتملق الحكام، وعبر عن حياة الشعب المصرى بكافة طوائفه، وعلى الرغم من حياته القصيرة فقد ترك تراثاً فنياً قيماً كان له دوره وتأثيره على الأجيال التى تبعت من الموسيقيين والملحنين الكبار وفى مقدمتهم «محمد عبد الوهاب» الذى أخذ على عاتقه متابعة تطوير الموسيقى العربية نحو آفاق جديدة من خلال تراكيبه اللحنية والموسيقية المتجددة، ويعتبر عبد الوهاب الهرم الأكبر للموسيقى العربية عبر القرن الماضى، وإلى جانبه ظهر العديد من الملحنين والموسيقيين البارزين منهم : رياض السنباطى، محمد القصبجى، زكريا أحمد، فريد الأطرش، ومحمد فوزى وغيرهم كثير، كذلك ظهور جيل جديد من الفنانين المبدعين أمثال : محمد الموجى، كمال الطويل، بليغ حمدى من مصر، وزكى نصيف، وفيلمون وهبة، وناجى حنكش، والإخوة الرحبانية من لبنان، وغيرهم فى الوطن العربى الذين أنجزوا العديد من الأعمال الفنية الخالدة التى لاتزال وستظل لها قيمتها ومذاقها الفنى الرفيع، ومن الملاحظ أن غالبية الفنانين هم من عازفى آلة العود والذين استخدموه فى صياغة وبناء ألحانهم الغنائية ومؤلفاتهم الموسيقية .

مراحل تطور عزف آلة العود



إن الوقوف على مراحل تطور العزف على آلة العود، ومدارسه المتنوعة بأساليبها تأليفاً وعزفاً، ومعرفة مشاهير العازفين خلال مراحل التطور، خاصة فى مصر وبعض الدول العربية - أمر بالغ الأهمية، يمكن

تقسيم تلك المراحل كالتالى :-

أولاً : المدرسة القديمة (١٨٥٠ - ١٩١٩م) : وتشمل التجارب الأولى فى أساليب التلحين وقوالب الغناء، ومن أقطابها : أبو العلا محمد، محمد عبد الرحيم المسلوب، سلامة حجازى، عبده الحامولى، ومحمد عثمان، ولم تظهر أية مؤلفات لألة العود فى تلك الحقبة فيما عدا بعض البشارف والدواليب البسيطة التى تسبق الغناء عادة حيث كان التعليم شفاهة .

ثانياً : المدرسة القومية (١٩١٩ - ١٩٥٢م) : وتشمل التأليف، وكتابة المدونات الموسيقية، والاهتمام بالتعبير عن الأحوال السياسية والاجتماعية والألحان الشعبية والارتباط بالمرح الغنائى، كذلك التسجيلات الصوتية على أسطوانات، ثم التسجيلات الإذاعية التى تعتبر أرسياً كاملاً لجميع الأعمال التى سجلت فى تلك الفترة، وإنشاء معهد الموسيقى العربية ومن أعلامها : داود حسنى، سيد درويش، محمد عبد الوهاب، محمد القصبجى، زكريا أحمد، أحمد صدقى، رياض السنباطى، فريد الأطرش، محمد فوزى وغيرهم، إلى جانب بعض المؤلفات الخاصة بألة العود مثل : المقدمات الموسيقية، والمقطوعات المسماة، والرقصات، والسماعيات، واللونجا وغيرها .

ثالثاً : المدرسة الحديثة (١٩٥٢م وحتى وقتنا الحاضر)، وتعتبر هذه المدرسة بداية عهد جديد فى مصر وانتشار الأغانى الوطنية والقومية، وازدهار الحياة الموسيقية حيث اهتمت الدولة بإنشاء الفرق الموسيقية، خاصة فرق إحياء التراث الموسيقى العربى بالإضافة الى تمصير أوركسترا الإذاعة المصرية وأوركسترا الأوبرا السيمفونى، وقد تميزت هذه الفترة بالجد والاجهد والأسلوب المتقن وانتشار العود وظهوره كآلة منفردة ضمن برامج حفلات الموسيقى العربية، وتسجيلات الموسيقى التصويرية والفواصل الإذاعية والتلفزيونية .

ومن الجدير بالذكر أنه ظهر حالياً مدرسة معاصرة للعزف على آلة العود أكثر تطوراً من المدرسة الحديثة السابقة والمستمرة فى تقاليد العزفية حتى الآن، على الرغم من نجاح المدرسة المعاصرة والتى تميزت بالتقنيات المتطورة .

التأليف لألة العود



لا شك أن قوالب التأليف فى الموسيقى العربية اقتصرت على ما نقله العرب عن الأتراك واستمر هذا التأثير فى الصياغة حتى مطلع القرن العشرين حيث ساد الاهتمام بالتخلص من تأثير الموسيقى التركية، وخاصة فى أساليب العزف والغناء والتأليف .

والتأليف يعنى وضع الأشياء معًا مثل ترتيب الأفكار والكلمات فى مقالة أو موضوع إنشاء، حيث توضع الأفكار والكلمات بطريقة مفهومة، والموسيقى لها عناصرها اللغوية التى يمكن تفهمها جيدًا والتحدث بها بالنسبة للاختصاصيين فإذا كان العمل لا يحتوى على المادة التى تعبر عن المعانى فإنها لن تفهم إلا من خلال مفرداتها؛ لذا فإن المؤلف الموسيقى المتميز يمكنه خلق أفكار جديدة ويستخرج من أفكار سابقة أفكارًا جديدة، والذى لا يفهم طريقة التأليف يجد صعوبة فى تصور من أين تأتى الأفكار؟ وكيف تصاغ؟ أو يدخل عليها تعديلات وإضافات وإمكانات تدوينها وعزفها، وتعتبر الاتجاهات الخاصة بالتأليف فى القرن العشرين مغايرة لمفهوم الجمال فى القرون السابقة عند العرب، حيث تغيرت المفاهيم وارتبطت بإيقاع العصر وأحداثه وملامحه، وقد أدى ذلك إلى اتساع فى مجال التأليف الموسيقى بشتى جوانبه ونوعياته خاصة فيما يتعلق بالتقدم العلمى فى دراسات علم الصوت ومصادره بالإضافة إلى بعض التجارب الرائدة التى قامت على تقليد تشمل أنواعًا متعددة من مؤلفات الشعوب، كذلك التأليف للألات المنفردة، لذا فإن ما يميز التأليف لألة العود هو حصيلة المؤلفات والمدونات الموسيقية المتاحة والمتداولة التى يعتمد عليها فى المعاهد الموسيقية كأسلوب تعليمى ومنهاج للتذوق والعزف، بالإضافة إلى التعرف على أسلوب التأليف، وهنا يجب التفريق بين التأليف العلمى الخاص بألة العود وبين المؤلفات التقليدية فى قوالب الموسيقى العربية، ويمكن اعتبار التدوين الموسيقى الخاص بالمؤلفة هو الدليل الوحيد الذى يمكن التعرف منه على أفكار المؤلف واتجاهاته ومدى أهمية تلك المؤلفة ومنها : التعرف على أسلوب أدائها خاصة المؤلفات التى كتبت خصيصًا لألة العود لتظهر البراعة والإمكانات فى صياغة الأفكار والسيطرة على التقنيات فى التعبير والأداء ويوجد نوعان من التأليف كالاتى :

الأول: مؤلفات لعازفى العود المهرة صاغوها فى بعض القوالب التقليدية مثل : السماعى، اللونجا والتحميلة، والبعض الآخر صيغت مؤلفاته فى قوالب مستحدثة ومتطورة مثل : البولكا، السيريناد، المقدمات الموسيقية، الرقصات، والموسيقى المعنونة بأسماء .

الثانى: مؤلفات لفنانين قد لا يعزفون آلة العود لكنهم كتبوها فى قوالب أوركستريالية مثل : (الكونشيرتو والفانتازيا) والبعض كتب حوارًا بين آلة العود والفرقة الموسيقية مثل :

■ كونشيرتو العود والأوركسترا . تأليف : يوسف شوقى .

■ الكونشيرتو المصرى لألة العود . تأليف : عطية شرارة، مقام (فا الصغير) .

■ فانتازيا لألة العود والأوركسترا . تأليف : سيد عوض .

■ كونسير العود . تأليف : عبد الحليم نويرة، وهو حوار بين العود والفرقة .

■ خواطر . تأليف : جورج ميشيل، وهو حوار بين العود والفرقة .

■ ثنائى العود . تأليف : تيمور أحمد، حوار بين ألتى عود .

وهنا يجب أن نفرق بين التأليف العلمى وبين المؤلفات التقليدية، والمقطوعات الموسيقية المعنونة بأسماء، وكما سبق القول بأن الموسيقى العربية تأثرت تأثيرًا كبيرًا بالموسيقى التركية منذ « ١٥١٧ - ١٨٠٠م »، حيث امتد التأثير ومازال، خاصة فى قوالب التأليف الألى مثل : السماعى، اللونجا، والبولكا وغيرها، الذى تحول تدريجيًا إلى الطابع القومى للموسيقى التقليدية العربية، وذلك على أيدى بعض المؤلفين والعازفين العرب ومنذ منتصف القرن العشرين، ومن أهم صيغ التأليف الخاص بألة العود والمتداول حتى وقتنا الحاضر فى بعض المدارس التقليدية والحديثة والمعاصرة ما يلى :

الارتجال «Improvisation»، يؤديه عازف منفرد «Soloist»، كما يعرف أيضًا فى اللغة الإيطالية **Virtuoso** ومعناه «الأستاذية والبراعة فى العزف المنفرد» والذى يظهر إمكانات غير عادية فى التقنية وفنون الأداء، وفى الموسيقى العربية يعرف بـ«التقاسيم» وهو نوع من التأليف الفورى وهو من أهم أشكال التعبير الموسيقى، ويتوقف ذلك على قدرة العازف وثقافته الموسيقية وإلمامه بالمقامات العربية وقدرته على الابتكار والتجوال بالألغام الصادرة عن آلة العود فى يسر وبراعة واندماج روحى وصفاء شاعرى وهذا النوع من التأليف لا يدون موسيقيًا؛ لأنه يتغير دائمًا وفق الحالة النفسية والمزاجية للعازف لحظة الأداء .

التحميلة «Tahmila»، من القوالب المستحدثة فى القرن العشرين، وكانت تؤلف عادة للتخت العربى ثم أصبحت تؤديها فرقة موسيقية مكونة من مجموعة الآلات التقليدية، إضافة إلى آلات أخرى، وهى تختلف عن القوالب من حيث ترتيب الخانات والتسليم، وهذا النوع من التأليف يبدأ عادة بجملة لحنية عريضة ترددها الجماعة كاملة، ثم تنفرد إحدى الآلات بأداء ما يشبه التقاسيم المنفردة على الضرب الإيقاعى، ثم ترد الجماعة بالجملة اللحنية الأولى وهكذا إلى أن تنتهى التحميلة وهى تبرز مهارة العازفين المنفردين فى الأداء الذى كان حرًا ثم أصبح مقيدًا فى المؤلفات الحديثة .

السماعى «Sammie»، هو قالب رشيق مميز، له إيقاعه الخاص، يعتبر من أهم قوالب التأليف الألى فى الموسيقى العربية ولا يقتصر تأليفه على المؤلفين المصريين فقط أو على آلة العود، فهو يؤدى من مختلف الآلات، ويدخل ضمن المناهج الدراسية الأساسية فى المعاهد الموسيقية ويحتاج إلى مهارة فى التقنية وفنون الأداء .

اللونجا «Longa»، رقصة شعبية أوروبية، ومن القوالب سريعة الحركة والنشطة فى الموسيقى العربية، وتتميز بالدرجات القافزة، وتتطلب مهارة وقدرة فى تقنيات العزف نظرًا لكثرة الانتقالات والفقرات اللحنية والجمال الصعبة فى نطاق الأصوات الحادة «الأوكتافات».

فانتازيا «Fantasia»، كلمة إيطالية، تعنى : خيال أو نزوة، وهى صيغة حرة تخضع لإلهام وخيال المؤلف الشخصى، وأحياناً تبنى على مقتطفات من أفكار موسيقية متعددة .

بولكا «Polka»، رقصة ريفية تشيكية وبولندية الأصل، نشطة، ومتوسطة السرعة انتشرت فى صالونات النبلاء والأشراف فى القرن التاسع عشر، كتب لها (يوهان شتراوس وسيميتانا ودفورجاك) وانتقلت إلى الموسيقى التركية ثم إلى الموسيقى العربية والتي ألف منها عدد قليل لا يزيد عن أربعة مؤلفات وأشهرهم «بولكا شحاتة» مقام جهار كاه .

كابريس «Caprice»، تعنى أيضاً نزوة أو خيالاً وهى مؤلفة ذات قدرات ومهارات خاصة للعازف وتحتاج لتقنية متقدمة، لا تخضع لصيغة محددة بل لخيال المؤلف، وفى مؤلفات الموسيقى العربية فعددها قليل جداً لا يتجاوز ثلاثة أو أربعة مؤلفات لكل من :

الشريف محيى الدين حيدر، وجميل بشير .

ونلاحظ أن التأليف لآلة العود لم يقتصر على القوالب السابقة، بل توجد مؤلفات أخرى متنوعة لعازفى آلة العود المهرة، حيث اهتم البعض منهم بالتأليف الموسيقى بشكل عام، وآلة العود بشكل خاص، ومنها ما نُفذ من خلال فرق موسيقية كاملة، خاصة بعد تطور وسائل الإعلام، وحاجتهم إلى الوصف والإيحاء والتصوير فأعطوا مؤلفاتهم أسماء رمزية، والبعض الآخر كتب مؤلفاته لآلة العود فقط، واهتم بالجوانب الأكاديمية لتقنيات الآلة وأسلوب العزف والمهارة وإظهار الإمكانيات والحدود الصوتية ودقة التدوين وقد أعطوا مؤلفاتهم أسماء وصفية تميزها عن غيرها ومن تلك المؤلفات ما يلي :

من مؤلفات محمد القصبجى : «ذكرياتى» .

من مؤلفات محمد عبد الوهاب : «الممالك، عتاب، لغة الجيتار، شغل، نشوتى، حبى، إليها، من الشرق، فى المعادى، كوكبيل، أيامى، حياتى، خان الخليلى، سمبا، موكب النور وغيرها» .

من مؤلفات فريد الأطرش : «توتا، سوق العبيد، رقصة الجمال، كهرمانا» .

من مؤلفات جورج ميشيل : «أنين العود، فى ضوء القمر، ليالى عربية، موكب، دعاء، الجمال الراقص، دنيا الخيال، أفراح الشرق، رقصة النيل، ورقصة فرعونية وغيرها» .

من مؤلفات جميل بشير : «تأمل، همسات، ذات الخلخال، أندلسيات، فى الغروب، ملاعب النغم، حيرة، قيثارتى، قطرات، سمبا حائر وغيرها» .

من مؤلفات الشريف محيى الدين حيدر : «ليت لى جناح، الطفل الراكض، والطفل الراقص» .

وأرى أن أشير هنا إلى بعض الفنانين الذين اشتهروا فى العزف على آلة العود فى بعض البلدان العربية، ليقف القارئ على روعة ما أبدعوه من ألحان لها وقعها على النفس .

بعض مشاهير العازفين في الوطن العربي



أولاً : في مصر :

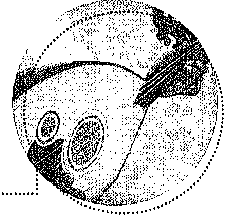
إن انتشار آلة العود وظهور العازفين المنفردين يرجع إلى السنوات القليلة قبل بداية القرن العشرين ويمكن تتبع تاريخهم وتقسيمهم إلى ما يلي :

الفترة الأولى : من نهاية القرن التاسع عشر، وبدايات القرن العشرين وهم :

■ محمود الجمركي ومحمد الشربيني وهما من أقدم العوادين في تلك الفترة، ولا توجد لهما تسجيلات أو مؤلفات موسيقية معروفة .

■ أحمد الليثي : «١٨٦١ - ١٩١٢» كان والده عازفًا لآلة القانون، وقد اشتهر الليثي بالعزف بالأصابع المطلقة (بدون ريشة) وكان عازفًا بارعًا في عصره، ولا توجد له تسجيلات أو مؤلفات موسيقية.

■ أمين المهدي : كان له تحت عرف باسمه، وكان يجيد العزف على آلة العود، وكان حجة ومرجعًا في هذا الفن، ويمثل المدرسة القديمة، كما اشتهر بالتقسيم ذات النفس الطويل، وكان بيته مقصدًا للفن والفنانين، له بعض التسجيلات النادرة وليس له مؤلفات أو مدونات موسيقية .

الفترة الثانية : منذ العقد الثاني من القرن العشرين وحتى منتصف القرن ومن أشهرهم :..... **محمد القصبجي : «١٨٩٢ - ١٩٦٦م»**

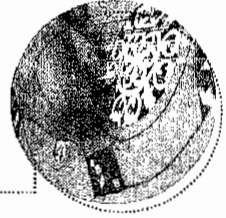
من أشهر عازفي آلة العود في زمانه ومن الملحنين الذين لهم بصمات مميزة في بناء الألحان، وهو صاحب مدرسة تقليدية متطورة، فاق معاصريه بإضافة بعض التألفات أثناء عزفه، وامتاز بالدقة وعمق الأداء والسيطرة على النغمات والقدرة على التعبير في ألحانه ومؤلفاته الموسيقية حيث أبرز إمكانات وجوانب الجمال الصوتي، وعمق التأثير النغمي، والسيطرة عليه، ومن أشهر مؤلفاته لآلة العود :

سماعى راسـت، وذكـريـاتى، وهـما من أجـمل المـؤلفـات الـتى كـتبت لآلـة العـود وهـما يـدرسان ضـمن مناهـج العـزف لآلـة العـود، تتلمـذ علـى يـديه الكـثيـرون من العـازفـين من أشـهرهم «محمـد عبـد الوهـاب» .
 ■ فـريد غـصن : سورى الأـصل عاش فى مصـر وكان عـازفًا ماهـرًا ومتميـزًا لآلـة العـود وله بعض التـسجيـلات فى الإذاعـة المـصريـة و تتلمـذ علـى يـديه الكـثيـرون من الفنـانين .



• فـريد الأـطرش : « ١٩٠٥ - ١٩٧٤م »

لبنانى الأـصل عاش فى مصـر، درس الموسـيقى العـربيـة واهتم بالعـزف على آلـة العـود حتـى أصـبح له مدرسـته الخاصـة، وهـو من مشـاهير عـازفـيه فى الوطـن العـربى، واستخدم تقنيـات الريشـة والعـزف على أكـثر من وتر فى وقت واحد، وتميـز باستخـدام العـود فى حفلاته الغنائـية خاصـة حفل الربيع الذى كان يحييه كل عام، وله مؤلفـات موسـيقية كـثيرة، ومن أشـهرها موسـيقى توتا، وفى تركيا فاز عام ١٩٦٢م بلقب عـازف العـود العـربى الأـول فى العـالم .



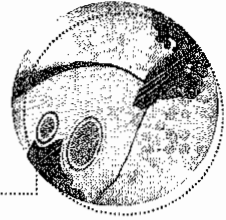
• رياض السنباطى : « ١٩٠٦ - ١٩٨١م »

الذى أـبدع فى التلحين وكان عـازفًا بارعًا فاق أقرانه من العـازفـين، وقد حافظ السنباطى على طابع المدرسـة التقليديـة فى العـزف، كما فى ألحانه وامتاز بحسن الذوق والنفس الطويل فى الارتجال ويقال : إنه تأثر بأسلوب أمين المهدى الذى عاصره فى أوج مجده، له بعض المؤلفـات الموسـيقية حيث كان اهتمامه الأكبر بالتلحين ومن أشهر مؤلفاته : لونجا رياض، رقصة شنجهاى، قلب حائر، نسيم الفجر، شجون، شكوى، السراب، صرخة قلب، والشروق .

الفترة الثالثة : وهى امتداد لسابقتها واستمرت حتى الآن ومن أهم روادها :

■ عبد الفتاح صبرى : « ١٩١٦ - ١٩٧٨م » اشتهر كعازف لآلة العود، وعمل أستاذًا فى المعاهد الموسيقية وعازفًا لآلة العود ضمن فرقة السيدة أم كلثوم الموسيقية بعد وفاة محمد القصبجى كما

كان عازفًا للعود ضمن فرقة الموسيقى العربية، وله بعض المؤلفات الموسيقية التقليدية، كما عمل
أستاذًا لتعليم آلة العود بدولة الكويت حتى وفاته .



عبد المنعم عرفة : ١٩١٦م

كان عازفًا معروفًا وعمل أستاذًا لآلة العود بالمعهد العالى للموسيقى العربية وكلية التربية الموسيقية،
له كتاب (دراسة العود) بالاشتراك مع زميله «صفر على» المؤلف الموسيقى المعروف، وله كتاب (أستاذ
الموسيقى العربية)، كما له مؤلفات تقليدية ومتطورة لآلة العود وتسجيلات بالمكتبة الموسيقية بالمعهد
العالى للموسيقى العربية، ويعتبر من رواد العزف والتعليم والتأليف لآلة العود .




جورج ميشيل : «١٩١٧-١٩٩٦م»

اشتهر بالعزف الانفرادى على آلة العود وسيطرته على النغم، وجمع بين عدة ألوان مختلفة فى أساليب
العزف، خطط لنفسه منهجًا وأسلوبًا خاصًا به، تفوق على سابقه ومعاصره، وتطور بألة العود وسيطر عليها
بإتقان، وعزف العود كما عزف الجيتار وعبر عن ذلك فى بعض مؤلفاته مثل مقطوعة أفراس الشرق و ضوء
القمر وأجاد العزف والأداء بالأساليب المتنوعة مثل : الأسلوب التركى والمدرسة التقليدية والأسلوب
الإسباني، واشتهر بالسرعة والتقنية العالية، عزف العود فى كثير من عواصم العالم فى : باريس، روما،
ألمانيا، هولندا، الولايات المتحدة، نيودلهى، مدريد، وإستنبول إضافة إلى الكثير من عواصم الدول العربية،
عمل أستاذًا بالمعاهد، تخرج على يديه الكثيرون من العازفين، واشتهر بدقة التدوين، وكان العازف الأول
بفرقة الموسيقى العربية، له مؤلفات كثيرة ومتميزة، يتضح من خلالها مدى عشقه لهذه الآلة، كما أشرف
على الإجازات العلمية لبعض طلاب الدراسات العليا فى المعاهد والكليات الموسيقية.

■ جمعة محمد على: «١٩٢٤ - ١٩٧٥» كان عازفًا متمكنًا، وصاحب مدرسة خاصة فى تقنيات
العزف ومهاراته، فاق معاصره فى السيطرة الميكانيكية فى الأداء، استخدم أسلوب الريشة

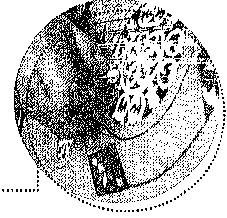
المقلوبة وامتاز بسرعة العزف القوي وكان أستاذًا لتعليم الآلة في المعاهد والكليات الموسيقية وله بعض المؤلفات الموسيقية لألة العود في القوالب التقليدية .

■ محمود كامل : « ١٩١٩ - ١٩٩٤ م » كان عازفًا متميزًا ومتمكنًا، اتجه إلى التلحين، وله ألحان بالإذاعة المصرية وعرف بثقافته واطلاعاته، عمل أستاذًا لآلة العود بالمعاهد والكليات الموسيقية، وأشرف على تدريب بعض طلبة الدراسات، له بعض المؤلفات التقليدية والمتطورة، لم يهتم بنشر مؤلفاته الموسيقية، ابتعد عن الحياة الموسيقية فترة ثم عمل عازفًا لآلة العود بفرقة الموسيقى العربية في الفترة الأخيرة من حياته .



● محمد عبد الوهاب : « ١٩١٠ - ١٩٩١ م »

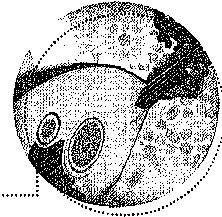
لم يشتهر كعازف لآلة العود، وإن كان عازفًا متميزًا، بعد أن تعلم على كبار أساتذة العزف، ويعتبر شخصية موسيقية متكاملة عاصر القرن العشرين بكافة مدارسه، تربع على عرش الغناء والتلحين والتأليف الموسيقي ولا تزال أعماله متميزة، وله العديد من المؤلفات الموسيقية حيث جمع بين القوالب الموسيقية التقليدية وإبداعاته الموسيقية المتجددة، من أهم مؤلفاته لآلة العود: (سماعى هزام، فانتازيا نهاوند، نشوتى، كوكتيل، ومقطوعات موسيقية مثل : فكرة، عتاب، لغة الجيتار، شغل، حبى، من الشرق، المماليك، وغيرها) ومعظم مؤلفاته وأفكاره الموسيقية عزفها على آلة العود قبل أن تؤديها الفرق الموسيقية، والجدير بالذكر عزفه المنفرد على آلة العود بأسلوبه المتميزة من حيث تمكنه من السيطرة الكاملة على الآلة، ومن أمثلة ذلك : تقاسيم راسن ١٩٣٢ م، وتقاسيم حجاز كار ١٩٣٥، وتقاسيم زنجران ١٩٣٦ م ، هذا إضافة إلى إدخال آلة العود فى أعماله الغنائية والموسيقية .



• الشريف محيي الدين تارجان


Sherif Muhiddin Targan

والمعروف باسم : «الشريف محيي الدين حيدر» ولد في إستنبول في ٢١/١/١٨٩٢م، وتوفى في ١٣/٩/١٩٦٧م، وهو ابن علي حيدر باشا حاكم مدينة مكة - تلقى تعليمًا خاصًا حتى بلغ الثامنة عشرة من عمره، تعلم اللغة العربية والإنجليزية والفرنسية، درس القانون والأدب (١٩٠٨ - ١٩٠٩م) وحصل على دبلوم في كل منهما، كما أظهر اهتمامًا كبيرًا بالموسيقى، وهو في سن مبكرة فتعلم العزف على آلة العود وهو في السادسة من عمره، ثم تعلم الموسيقى التركية، وفي سن الرابعة عشرة تعلم العزف على آلة التشيللو، وفي عام ١٩٢٤ سافر إلى نيويورك في دعوة خاصة لتقديم حفل للعزف على التشيللو وآلة العود، وفي عام ١٩٣٢ عاد إلى إستنبول، وفي عام ١٩٣٤ دعى إلى بغداد حيث أسس أول مدرسة حديثة في تقنيات العزف والتدوين، ويتضح ذلك من مؤلفاته ومدوناته الموسيقية وتخرج على يديه العديد من العازفين العراقيين المتميزين وقد عاد إلى إستنبول في عام ١٩٤٨ مرة أخرى حتى توفى ودفن فيها .



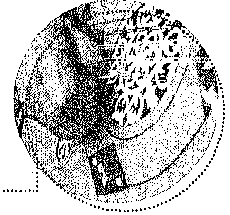
• جميل بشير : «١٩٢١ - ١٩٧٧م»

تتلذ على الشريف محيي الدين حيدر، تخرج في معهد الموسيقى عام «١٩٣٦م» متخصصًا في ألتي العود والكمان اللتين أجاد العزف عليهما، ويعتبر من الرعيل الأول لمدرسة الشريف، له العديد من المدونات لمؤلفاته، ألف كتابًا من جزأين بعنوان «العود وطريقة تدريسه»، عالج فيهما بعض تقنيات العزف وقد جمع معظم مؤلفاته وبعض مؤلفات الشريف ويعتبران من أهم الكتب العلمية لآلة العود .



•..... منير بشير: «١٩٢٠ - ١٩٩٧م»

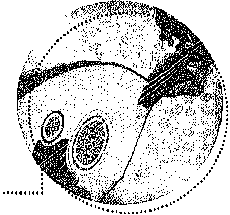
هو الشقيق الأصغر لجميل بشير، تتلمذ على الشريف وأخيه جميل، أجاد العزف المنفرد على آلة العود وتقلد بعض المناصب في وزارة الإعلام، وعزف العود في العديد من عواصم دول العالم، واعتبر سفيراً متجولاً لآلة العود، وتميز بطقوس خاصة في ارتجالاته، له العديد من التسجيلات .



•..... سلمان شكر

تتلمذ على الشريف محيي الدين حيدر، وقد أجاد العزف الذي تعلمه من أستاذه، وعمل مدرساً في معهد الموسيقى، قدم العديد من حفلات العزف المنفرد في لندن وباريس وبعض الدول العربية، ويعتبر من مشاهير عازفي آلة العود في العراق .


■ جميل سليم: تخرج في معهد الموسيقى، وعمل مدرساً للآلة بالمعهد، واشتهر كعازف بالفرق الموسيقية، وأجاد الأسلوب المصري، وله بعض المقطوعات الموسيقية التقليدية.



•..... روى الخماش

فلسطيني الأصل، درس الموسيقى في مصر، وتأثر بأسلوب العزف المصري، وكذلك الغناء والتلحين، أجاد العزف على آلة العود، وعمل أستاذاً بمعاهد الموسيقى في بغداد حتى توفي ودفن بالعراق في الثمانينيات، وله ألحان غنائية ومؤلفات موسيقية وتقليدية لآلة العود .

■ على الإمام : تخرج في معهد الموسيقى، عمل عازفاً بفرقة الإذاعة العراقية، تأثر بالأسلوب المصري الذي أجاده وقدمه في حفلات موسيقية خاصة أثناء مصاحبة المغنين .



•.....**سالم عبد الكريم : « ١٩٥٧م »**

يعتبر من الجيل الثاني لمدرسة الشريف محيي الدين حيدر، يتميز بتقنيات مدرسة الشريف التي أجادها كما أدخل لها العزف بأسلوب الجاز، عمل أستاذًا لألة العود في معهد الدراسات النغمية في بغداد، قدم العديد من حفلات العزف المنفرد في بعض الدول العربية، له تسجيلات نادرة ومتميزة، ينتقل بين دول الخليج العربي حاليًا، ألف كتابًا عن آلة العود وتقنياته، ضمنه نخبة من التدريبات والمؤلفات العزفية .



•.....**نصير شمة : « ١٩٦٣م »**

أكمل دراسته الموسيقية في معهد الدراسات النغمية قسم العود تحت إشراف «سالم عبد الكريم»، وتخرج عام «١٩٨٧م» ويعد من الجيل الثالث لمدرسة الشريف، وهو واحد من أبرز العازفين العرب حاليًا، له قدم راسخة أفادت من تراكمات ونوعيات المؤلفات الخاصة بألة العود لمن سبقوه، حصل على العديد من الجوائز والشهادات التقديرية والتكريمية، قدم العديد من العروض الموسيقية في العواصم الأوروبية والعربية، يبرز إمكاناته المهارية وسيطرته على الآلة وتقنياتها، وله العديد من الإصدارات تحوى مؤلفاته الخاصة، يعمل حاليًا أستاذًا لألة العود بالأوبرا المصرية حيث أنشأ بيتًا للعود وفرقة موسيقية باسم «عيون»، يقدم حفلات دورية منفردًا أو بمصاحبة الفرقة في مصر أو في المحافل والمهرجانات الدولية .

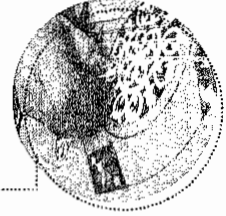


•.....**أحمد مختار : « ١٩٦٧م »**

تخرج في معهد الفنون الجميلة، وواصل دراسته في دمشق، ثم لندن «London College Of Music» متخصصًا في تقنيات الموسيقى العالمية حصل على الماجستير في «آلة العود والموسيقى الشرق أوسطية»، يقيم في لندن ويعمل بها حاليًا، ويشارك في العديد من المهرجانات العربية والعالمية، ويقدم أمسيات للعزف المنفرد في الكثير من العواصم الأوروبية والعربية .

ثالثاً : فى تونس :

■ على السرىتى : من أقدم عازفى آلة العود فى تونس خلال القرن العشرين، عمل أستاذًا بمعهد الموسيقى الوطنى، حافظ على المدرسة التقليدية فى العزف وأسلوب الأداء الذى تميز بالهدوء والنفس الطويل، والتعرض لمقام واحد فى عرض طويل، له تسجيلات تبرز أسلوبه، تتلمذ عليه العديد من الدارسين .



صالح المهدي

عازف معروف لآلة الناي وباحث متميز فى الحياة الموسيقية فى تونس، يجيد العزف على آلة العود، وقد شغل العديد من المناصب القيادية فى الحياة العملية، وله بعض المؤلفات المتميزة إضافة إلى أبحاثه وكتبه القيمة فى الموسيقى التونسية والعربية .

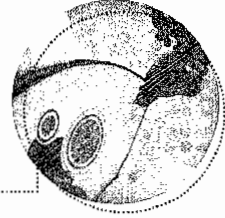
■ أحمد القلعى : من أشهر الرواد العازفين المطورين لآلة العود، عمل مدرسًا بمعهد الموسيقى فى تونس، وعازفًا منفردًا فى الإذاعة وفى الحفلات والمنتديات الثقافية، تميز بالسرعة مع سيطرته على الأداء المحكم، شق لنفسه أسلوبًا متميزًا، له تسجيلات لعزف منفرد توضح سيطرته على الآلة، له مؤلفات حديثة متميزة ذات تقنية عالية .

■ أنور إبراهيم : «١٩٥٧م» تتلمذ على الفنان على السرىتى بالمعهد الوطنى للموسيقى، قدم أول حفل له فى تونس عام «١٩٨١»، يعتبر عازفًا منفردًا متميزًا، سافر إلى باريس وقدم حفلات متعددة، كما شارك فى مهرجانات أوروبية وعربية، له أعمال ومؤلفات مميزة .

رابعاً : فى المغرب :

■ الإدريس مالومى : تخرج فى المعهد الوطنى للموسيقى بالمغرب، تأثر بالتقاليد الأندلسية واتخذها نموذجًا فى أعماله وعزفه، درس على مؤلفات المدرسة العراقية وتقنياتها، كما تعلم العود الأوروبى، واطلع على مؤلفات كبار فلاسفة العرب ونظرياتهم، ويبحث عن تحقيق مخطوطات لأعمال عازفين من العصور القديمة مثل: زلزل، إبراهيم وإسحاق الموصلى، يشارك فى العديد من مهرجانات الموسيقى العربية والعالمية، يقيم فى باريس حيث يقدم بها عروضه الفنية .

خامسًا : فى فلسطين :



سيمون شاهين : «١٩٥٥م»

تأثر بوالده «حكمت شاهين» الذى كان أستاذًا للموسيقى وآلة العود، تعلم سيمون العزف على ألتى العود والكمان فى سن مبكرة، تخرج فى أكاديمية الموسيقى فى القدس عام «١٩٧٨م»، رحل إلى الولايات المتحدة الأمريكية لإكمال دراسته، ومازال يعمل بها حاليًا، قدم العديد من الحفلات فى أماكن عدة من العالم، حاز الكثير من الجوائز عن مؤلفاته وألحانه، له العديد من التسجيلات، يتميز بتقنيات رفيعة وإبداع لحنى ويجمع بين الأسلوب التقليدى فى الموسيقى العربية وموسيقى الجاز.

سادسًا : فى لبنان :

■ على جهاد راسى : «فلسطينى الأصل» حاصل على درجة الدكتوراه فى علم «موسيقى الشعوب Ethnomusicology»، عازف متميز ومتخصص بالموسيقى العربية، يعتبر من الشخصيات الموسيقية البارزة فى الولايات المتحدة الأمريكية التى يقيم بها، يعمل أستاذًا بجامعة كاليفورنيا فى لوس أنجلوس بقسم «الإثنوموسيكولوجى» يعتبر فنانًا موهوبًا، له أعمال فنية عديدة، يقدم برنامجًا إذاعيًا أسبوعيًا عن الموسيقى العالمية فى لبنان وأمريكا الشمالية، ويحاضر فى الجامعات والمؤسسات الثقافية، له أعمال فنية كثيرة، ويشارك فى العديد من المهرجانات العربية والدولية، له بعض المؤلفات فى القوالب الآلية التقليدية .



مارسيل خليفة : «١٩٥٠م»


درس فى الأكاديمية الوطنية فى بيروت آلة العود، وتعلم القواعد الموسيقية الغربية والعربية وتقنيات آلة العود، عمل على تطوير إمكانات العود، وقدم حفلات منفردًا فى كافة أنحاء العالم والشرق الأوسط وشمال إفريقيا وأوروبا وأمريكا، له مؤلفات عديدة، كما له دراسات عن آلة العود فى ستة أجزاء تحتوى

على المبادئ النظرية، ودراسة الآلة «مجموعة فصول» وثنائي وثلاثي ورباعي العود والجيتار، وحاز العديد من الجوائز وشهادات التقدير .

✻ شربل روحانا :ابن عم مارسيل خليفة، درس الموسيقى فى الأكاديمية الوطنية فى بيروت، شارك مارسيل خليفة فى عزف الثنائيات وغيرها، وهو من العازفين الواعدين، له أسلوب خاص ويستخدم فى أعماله أسلوب موسيقى الجاز ومزجها بالموسيقى العربية .

سابعاً : هى اليمن :

✻ جميل عثمان غانم : كان عازفاً متميزاً لآلة العود وملماً بكافة تقنياتها، وتفهم المدرسة العراقية للشريف وأجادهها، ويعتبر من الجيل الثالث لهذه المدرسة، يقدم حفلاته الموسيقية فى العديد من الدول العربية، له بعض الأعمال والمؤلفات المسجلة مع الأوركسترا والفرق التقليدية، وتجارب بمشاركة العزف مع مصاحبة آلة الجيتار .



● أحمد فتحى «١٩٥٩م»

من مواليد اليمن عام «١٩٥٩م» تعلم العزف على آلة العود فى سن مبكرة «٨ سنوات»، حصل على بكالوريوس المعهد العالى للموسيقى العربية «١٩٨٠م» من مصر، وحصل كذلك على درجة الماجستير فى آلة العود عام «١٩٩٨م»، وهو من جيل الشباب الذى يجيد العزف والغناء، له أسلوب خاص يستعرض من خلاله جذور التراث اليمنى بأسلوب متطور، وله مؤلفات موسيقية متطورة لآلة العود، وحصل على العديد من الجوائز وشهادات التقدير كأحسن عازف، كذلك نال وسام الفنون من اليمن «١٩٩٨م» .

ويلاحظ أن هناك العديد من العازفين المهرة لآلة العود فى معظم أنحاء الوطن العربى، الذين يصعب التعرف على بياناتهم نظراً لعدم توافر المعلومات الكافية عنهم وعن أعمالهم، وإن كانت لهم تسجيلات لعزفهم ومنهم على سبيل المثال: عباد الجوهري من السعودية، وعبد الرب إدريس من اليمن، وعبد الوهاب شهيدى، وأكبر محسنى من إيران، ومحمد بريول وعبد الرحيم عثمان من المغرب، وعثمان يوردل ومنير نورتن من تركيا، ورييح أبو خليل من لبنان وغيرهم .

ضبط الآلة وتسوية الأوتار (Accord)



وهو ضبط أوتار آلة العود بالتطابق مع جهاز التردد النغمى (tuner)، وقبل أن نبدأ في شرح أساليب تسوية الأوتار المتعددة علينا أولاً أن نتعرف على أسماء الدرجات السبع الأساسية والمتفق عليها عالمياً ومطابقتها مع نغمات الموسيقى العربية كما في الجدول التالي :

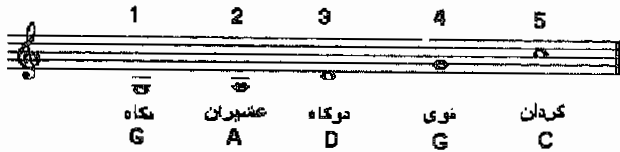
جدول تسمية النغمات

النغمة بالخط اللاتيني	النغمة عالمياً	النغمة في الموسيقى العربية
A	LA - لا	عشيران
B	SI - سي	كونت
C	Do - دو	راست
D	Re - ري	دوكاه
E	Mi - مي	بوسليك
F	Fa - فا	جهازكاه
G	Sol - صول	نوى

كما يجب ملاحظة أن الأحرف اللاتينية تطلق أيضاً لتحديد أسماء السلالم الغربية الكبيرة والصغيرة مثل : سلم دو الكبير يرمز له بـ(C) وسلم دو الصغير يرمز له بـ (c) أى أن الفرق بينهما هو الأحرف الكبيرة والصغيرة، أما بالنسبة للموسيقى العربية فلها أسماء مقاماتها وهي تختلف عن نظام بناء السلالم الغربية من حيث النظرية والتطبيق «انظر السلالم والمقامات العربية»، أما ضبط أوتار آلة العود فتختلف طبقاً لمدرسة العزف وأساليبه وتقنياته ويمكن تلخيصها في الآتى :

أولاً : المدرسة العربية التقليدية

كانت الآلة تحتوي على خمسة أوتار وتضبط من الغليظ إلى الحاد كما يلي :



وقد استمر ضبط الآلة بهذا الأسلوب، حتى منتصف القرن العشرين ويلاحظ ذلك من خلال التسجيلات المتوافرة لعازفي الآلة في تلك المرحلة، واستمر تقليد تعليم الآلة بنفس الطريقة من جيل إلى آخر، حتى ظهور المدرسة الجديدة والحديثة لضبط وتسوية الأوتار .

ثانياً : المدرسة الحديثة

استخدمت نفس التسوية السابقة فيما عدا الوتر الأول «اليكاه» فقد تم تسويته على درجة «قرار جهار كاه» بدلاً من اليكاه، للحصول على مدى صوتي أوسع بالنسبة لقرارات النغمات وجواباتها، ولا في هذا التعديل قبولاً بين العازفين، ثم توالت الأفكار حيث أصبح من الممكن تسوية الوتر الأول في أي درجة يفضلها العازف وحسب المقام الذي يستعرض فيه مثل : قرار بوسليك أو قرار دو كاه، كما يلاحظ أنه تمت إضافة وتر سادس بعد وتر الكردان وتم تسويته على نغمة «جواب الجهار كاه»، مما يعطى مجالاً صوتياً أوسع كالتالي :



ثالثاً : المدرسة العراقية

تستخدم في تسوية الأوتار الأسلوب التركي في بعض الأحيان، وهو نفس التسوية السابقة فيما عدا الوتر الثاني «العشيران» فيضبط على درجة «دو» الراسم «C» كالتالي :



مصطلحات التدوين والترقيم لألة العود

تدون المؤلفات الخاصة بألة العود على مدرج «مفتاح صول» المتعارف عليه عالمياً وإن كان من المفروض أن يكتب له على مدرج «مفتاح فا» الخط الرابع، لكن جرى في الحياة العملية والدراسية على استخدام مدرج «مفتاح صول»، وتوجد ثلاثة أنواع من الترقيم لألة العود وهى كالتى: ترقيم الأوتار، ترقيم الأصابع، تحديد نوع الريشة.

أولاً: مصطلحات ترقيم الأوتار:

- (ج) تعنى: جواب وتر الجهاركاه
(ك) تعنى: وتر الكردان
(ن) تعنى: وتر النوى
(د) تعنى: وتر الدوكاه
(ع) تعنى: وتر المشيران
(ق) تعنى: وتر القرار وحسب تسويته

ثانياً: مصطلحات ترقيم الأصابع:

- (٠) الصفر ويعنى الوتر «المطلق»
(١) يعنى إصبع رقم واحد «السبابة»
(٢) يعنى إصبع رقم اثنين «الوسطى»
(٣) يعنى إصبع رقم ثلاثة «البنصر»
(٤) يعنى إصبع رقم أربعة «الخنصر»

ثالثاً: مصطلحات خاصة باستخدام الريشة:


الريشة «Plectrum»: هى قطعة من البلاستيك أو ريش النسر أو قرن البقر، وقد تعددت الآراء حول تطبيقات التدريبات الخاصة باستخدامات الريشة بطريقة موحدة أو متفق عليها، خاصة فى مناهج التعليم بالمعاهد الموسيقية، ولآلة العود على وجه الخصوص، أما بالنسبة للمحترفين فترك لهم حرية اتباع الأسلوب الأمثل والخاص بكل منهم فى أساليب الأداء، ومن المتعارف عليه أن آلة العود لها طبيعتها الخاصة فى العزف بالريشة أو النبر بالأصابع، حيث يعتبر الصوت الصادر عن الآلة قصير المدة

وغير ممتد، وهذا يعنى أن الصوت يفقد رنينه بعد فترة وجيزة، وعلى عكس الآلات الأخرى التى يمتد فيها الصوت مثل آلات النفخ بأنواعها وآلات القوس الوترية؛ لهذا وضعت بعض المصطلحات التى يمكن من خلالها التغلب على مثل هذه الاختلافات الخاصة بتقنيات التدريب والعزف على آلة العود، وبشكل عام يمكن تحديد بعض المصطلحات المتعارف عليها والتى تُسهّم فى تذليل مثل هذه الصعوبات كما يلى:

(٨) : يوضع المصطلح فوق الشكل الموسيقى ويعنى النقر الهابط ويطلق عليها «الصد» أى الضربة القوية «Down stroke».

(٧) : يوضع المصطلح فوق الشكل الموسيقى ويعنى النقر الصاعد، ويطلق عليه «الرد» أى الضربة الضعيفة «Up stroke» .

الفرداش : يعنى استخدام الريشة «الصد والرد» بشكل سريع ومتواصل (Legato) وذلك وفق النغمات ذات الأزمنة الطويلة مثل الروند والبلاش والنوار فى بعض الأحيان يرمز له بخطوط مائلة قليلاً على «ذيل» الشكل الموسيقى وتكتب بشكل مائل فوق بعضها هكذا :



الريشة البسيطة : وتستخدم لعزف كل صوت مفرد بضربة واحدة هابطة أو صاعدة .

الريشة المزدوجة : وتستخدم لعزف كل نغمة أو درجة صوتية بضربتين من الريشة هابطة صاعدة ولنفس القيمة الزمنية للشكل الموسيقى أى «صدرد» (٨٧) .

الريشة المنزلقة « Slip stroke » وتستخدم فى حالة الانتقال من وتر إلى آخر، هبوطاً دون رفع اليد مرتين ويرمز لها بخط مائل (/)، كذلك يوجد نوع آخر من الانزلاق بين نغمتين متتاليتين تعزفان بنفس الإصبع ويرمز لها بخط قصير (-) يوضع بين النغمتين .

ويلاحظ أن استخدامات الريشة ترتبط بالضغوط الإيقاعية وحركة اللحن وسرعته، حسب التوافق مع عفق الأوتار بأصابع اليد اليسرى، كما تستخدم فى أداء مصطلحات الزخارف اللحنية المقننة، وفى التقسيمات الإيقاعية وفى العزف على أكثر من وتر فى آنٍ واحد .

الزخارف اللحنية «Ornaments»



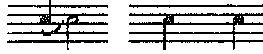
وهى الزخارف التى تختص بأساليب التلوين الصوتى والتأثيرات التعبيرية بين الشدة واللين «Dynamic» كذلك أساليب التظليل الموسيقى «Nuance»، وهى عبارة عن بعض الرموز والإشارات التى توضع قبل الأصوات الرئيسية أو التى تليها أو فوقها، وهى عبارة عن حليات نغمية تضاف على العمل الموسيقى أو الغنائى مزيداً من التنوع وتكسبه جمالاً ورشاقة، ويلاحظ أنها تكتب ويشار لها فى مدونات المؤلفات الأوروبية بدقة، ويلتزم بها فى تفاصيل الأداء، بينما فى مؤلفات الموسيقى العربية تؤدى ولا تكتب فى مدوناتها .

لذا أكتفى من ذكر بعضها بما يناسب الأداء فى الموسيقى العربية وهى كالآتى :

الأول : أبودجاتورا «Appoggatura»؛ وهى كلمة إيطالية تعنى الارتكاز، وهى عدة أنواع :

١- «الطويلة»؛ وتكتب على هيئة نوتة صغيرة، تسبق النغمة الأساسية وعادة تكون بدرجة متصلة، تأخذ قيمتها الزمنية كاملة من قيمة النغمة الأساسية، وفى حالة العزف المزدوج يشدد على نوتة الارتكاز بشيء من القوة أكثر من الصوت الأساسى كما فى الشكل التالى :

تعزف تكتب




٢- «المزدوجة»؛ وتكتب على هيئة نوتتين صغيرتين «بشكل الدوبل كروش» تسبقان أو تليان النغمة الأساسية إحداهما أعلى بدرجة متصلة والأخرى أهدب منها بدرجة متصلة أيضاً وتؤديان بسرعة كبيرة ويحسب زمنهما من زمن الصوت الأساسى، كما هو الشكل التالى :

تعزف تكتب



٣- «القصيرة»؛ ويطلق عليها أحياناً «أنشاكاتورا Acciaccatura» وتكتب كنوتة صغيرة بشكل «الكروش» يقطعها خط مائل، تسبق الصوت الأساسى وتؤدى بسرعة كبيرة وهى كالآتى :

تعزف تكتب



الثانى : «تريمولو Tremolo»: هو تكرار لنعمة بسرعة كبيرة فى الأداء ترعيداً أو ارتعاشاً أو اهتزازاً أو ارتجاجاً فى حركة منتظمة طوال المدة الزمنية وفقاً للشكل التالى :



الثالث : «التريبل Trill»: ويعنى الزغرودة بأداء نغمتين متجاورتين بتعاقب سريع بدءاً بالنعمة الأساسية، تليها النغمة الثانية صعوداً وهى كالتالى :




الرابع : «الانزلاق Glissando»: ويعنى انزلاق الإصبع بسرعة بين صوتين بينهما مسافة قصيرة أو طويلة، صاعدة أو هابطة على وتر واحد، ويرمز للمصطلح بخط مائل متعرج بين الصوتين المتباعدين، أما الصوتان القريبان فيوضع خط قصير بينهما كالتالى :




أما مصطلحات أساليب التظليل الموسيقى والتلوين اللحنى وتأثيرات التعبير بين الشدة واللين، مع اختلاف درجات الصوت بين شدة وضعف أو زيادة ونقص تدريجى فى أداء نغمة أو عدة نغمات فى المؤلفه، فهى تشبه فى ذلك تناسق الظلال والأضواء فى التصوير والرسم، وتكتب بطريقتين : إما بالرموز أو بكتابة المصطلح الإيطالى ويكتب عادة خارج المدرج أو فوق العلامة المراد تشكيلها وفق ما يلى :


- «بيانو Piano» وتختصر (P) وتعنى: خفض الصوت .
- «بيانيسمو pianissimo» وتختصر (pp) وتعنى: همساً للصوت .
- «ميترزو بيانو Mezzo piano» وتختصر (mp) وتعنى: الاعتدال فى خفض الصوت .
- «فورسى Forte» وتختصر (F) وتعنى: قوة الصوت .
- «فورتيسيمو Fortissimo» وتختصر (ff) وتعنى: القوة الشديدة للصوت .
- «ميترزو فورسى Mezzo Forte» وتختصر (mf) وتعنى: الاعتدال فى قوة الصوت .

«كريشندو Cresendo» وتعنى: التدرج فى قوة الصوت من الضعف إلى القوة وتكتب كالاتى :



«ديمينوندو Diminuendo» وتعنى: التدرج فى خفض الصوت من القوة إلى الضعف .



أكسنت Accent 

تعنى شدة النبر وتكتب فوق أو أسفل العلامة، وتشير إلى شدة أكثر من النغمات الأخرى .

ديتاشيه Detache 

وتقوم هذه العلامة بالتقطيع فى الأداء مثل «أستكاتو» ولكن باعتدال وتكتب فوق العلامة أو أسفلها.

السلالم والمقامات العربية



إن الإلمام بالأسس والمبادئ المُحكمة، وبالنظم العلمية المعمول بها في نظرية بناء السلالم الغربية هو أمر بالغ الأهمية، حيث إن بعض تلك السلالم تدخل ضمن مقامات الموسيقى العربية المتداولة، تشترك معها في درجة الأساس (الركوز) والأبعاد المنحصرة بين درجات السلم، لكنها تختلف عنها في التسمية فقط، ونلاحظ أيضًا أن الغرب استخدم كلمة «مقام» في بعض المراجع والمدونات الموسيقية للدلالة على أن لكل سلم طابعه الخاص، كما هو الحال في مقامات الموسيقى العربية، كما أن السلالم الغربية والمقامات العربية تتشابهان في التتابع الطبيعي لعدد (سبع) نغمات متتالية، مرتبة ترتيبًا خاصًا صعودًا وهبوطًا، من الغلظة إلى الحدة والعكس هبوطًا وصعودًا، وهو ما يطلق عليه «السلم الموسيقي» ويكتمل بتكرار جواب درجة الأساس، وقد تخلص الأوروبيون من درجات «أرباع النغمات» في موسيقاهم، واكتفوا بالأبعاد الكبيرة «الدرجة الكاملة»، والأبعاد الصغيرة «نصف الدرجة» مما أسهم في تطور الفكر الموسيقي، خاصة في قوالب التأليف الألى والغنائى والتطور في علم: الهارموني، والكوترايونت، والبناء الأوركستراالى والنسيج الأوبرالى، وفن الباليه وفيما يلي فكرة عامة حول نظرية بناء مجموعة السلالم الغربية:

١- مجموعة السلالم الكبيرة «الماجير Major Scales»

تبدأ مجموعة السلالم الكبيرة بسلم «دو . C»، الذى يتكون من عدد «خمس» درجات كاملة وعدد «نصفى درجة» ينحصران بين البعدين «الثالث والرابع» وبين «السابع والثامن» وكما هو موضح فى التدوين التالى :

سلم دو الكبير




وتستكمل مجموعة السلالم الكبيرة باستخراج أربعة عشر سلمًا بنفس الأبعاد السابقة ترتب على نظرية دائرة الخمسات الصاعدة والهابطة فيستخرج سبعة سلالم بعلامة الدييز # وسبعة سلالم بعلامة

البيمول (b) وهى تكرر لسلم «دو» بنفس أبعاده، ولكنه مصور على درجات ركوز متغيرة، ويتبع عن ذلك دليل مستقل لكل سلم، كما يلي :

مجموعة سلالم الدييز وفق الترتيب : (صول، رى، لا، مى، سى، فا # ودو #)



مجموعة سلالم البيمول وفق الترتيب (فا، سى b، مى b، لا b، رى b، صول b، ودو b)



٢- مجموعة السلالم الصغيرة «المنور Minor Scales».

يشترك السلم الصغير من السلم الكبير ويشتركان معاً فى «دليل واحد» لكل منهما، ويبدأ كل سلم صغير بالهبوط بعد ثلاثة صغيرة أى «درجة ونصف الدرجة» عن أساس السلم الكبير، ويوجد ثلاثة أنواع من السلم الصغير، وهى كالتالى :

- أ - السلم الصغير الطبيعى «تونال»: ويأخذ نفس دليل السلم الكبير المنتسب له دون تغيير .
- ب - السلم الصغير الهارمونى : ويميزه رفع الدرجة السابعة نصف درجة فى الصعود والهبوط .
- ج - السلم الصغير الميلودى : وترفع الدرجتان السادسة والسابعة نصف درجة فى حالة الصعود وخفضهما فى حالة الهبوط .

٢- السلم الكروماتيك Chromatic Scale:

ويعرف بالسلم الملون، ويتكون من أنصاف الدرجات المتتالية الطبيعية والملونة صعوداً وهبوطاً ويحتوى هذا السلم على اثنتى عشرة «نصف درجة» متساوية تقريباً كما يلى :



٤- السلم المعدل «Tempered Scale»، وهو تعديل لتقسيم الفرق البسيط فى :

«الكومات^(١٥)» الناتج عن تقسيم البعد الكبير إلى نصفين، ولجعلهما متساويين فقد تم إجراء تعديل بتقسيم هذا الفرق بين النصفين لساوى كل منهما (أربعاً ونصف كومة)، بذلك أصبحت جميع أنصاف الدرجات الاثنتى عشرة فى السلم الملون «الكروماتى» متساوية .

(١٥) كوما Comma هو الفارق الموجود بين نغمتين يصدران صوتاً ترادفياً مثل : (رى # و مى b) والفرق بينهما صغير جداً ويسمى كوما، وهو ناتج عن أن النصفين أحدهما طبيعى والآخر ملون .

٥- السلم الخماسي «Pentatone» :

يتكون هذا السلم من «خمس» درجات، ليس فيها البعد الصغير «النصف درجة» وهو من سلالم المقامات ذات الطابع الخاص، ويستخدم غالبًا في الموسيقى الدينية والشعبية الأوروبية، كما يستخدم في السودان ووسط إفريقيا وهو كما يلي :



٦- سلم الدرجات الكاملة : «السداسي»

ويعرف بالسلم السداسي حيث تتكون أبعاده من ست درجات كاملة متتالية صعودًا وهبوطًا، ولا يوجد بين أبعاده أنصاف الدرجات، وهو كما يلي :



أما المقامات العربية فيعتبر الفارابي «الباحث الأول» الذي ذكر «قياسات النغم» في كتابه «الموسيقى الكبير» عن السلم الموسيقي وتسوية الأنغام حسب الأبعاد وقد اختار آلة العود كأداة قياسية واستعمل في بحثه العود ذا الأوتار الخمسة حتى يكمل أصوات دورتين متكاملتين، ويقصد بالدورة (الدويان الكامل) المكون من عدد (٨) نغمات، كذلك تعرض «صفي الدين الأرموي» لكتاب الفارابي بعناية شديدة، ودون بعض ملاحظاته ونظريته الموسيقية حول المقامات في كتاب له، يعتبر مرجعًا هامًا حتى الآن، وما زالت بعض ملاحظاته تستخدم على الرغم من أننا لا نعرف بدقة كيف كون كل من الفارابي، وصفي الدين نظريتهما الموسيقية ومعلوماتهما عن الأجناس والمقامات، ويمكن القول بأنهما استفادا من الأصول المترجمة عن نظرية الموسيقى اليونانية، خاصة : «نظرية فيثاغورس» حول الأجناس والذي أخذت عنه أيضاً الموسيقى الأوروبية .

والسلم العربي «Arabic Scale» في العصر الحديث يشبه في تركيبه السلم الموسيقي الطبيعي «الغربي» الذي تتكون أبعاده من درجات كاملة وأنصافها، إلا أن بعض السلالم العربية تحتوى أبعادها على أبعاد متوسطة «ثلاث أرباع الدرجات» وهذا ما يميزها، ويلعب دورًا كبيرًا في تكوين طابعها الخاص، والسلم العربي يمكن تقسيمه من الناحية النظرية إلى أرباع النغمات «٢٤» ربعًا، مما يترتب عليه كثرة السلالم، وهو ما يجعل بناء المقامات في الموسيقى العربية معقدًا بعض الشيء على الدارسين والباحثين، ولفظ «مقام» في الموسيقى العربية يطلق عليه في بلاد المغرب العربي اسم (الطبع) أي

للدلالة على الطبع النغمى للمقام، ويقال: «طبع راست أو طبع بياتى وهكذا»، وفي الخليج العربى يطلق عليه «صوت»، أما فى العراق فتستخدم كلمة مقام للدلالة على نوع خاص من أنواع «الغناء التراثى عندهم»، وفى العالم العربى بشكل عام تطلق كلمة المقام على مجموع السلالم الموسيقية التى لكل منها أبعادها الخاصة فى تراكيبها، والمقام فى نظرية الموسيقى العربية يتكون عادة من تتابع جنسين متتاليين ويسمى «بالجمع» أو الديوان، والجنس إما أن يتكون من أربع درجات متتالية «Tetrachord»، أو يتكون من خمس درجات «Pentachord» ويعرف بالعقد، أو من ثلاث درجات «Trichord» وتعرف بالنسبة، كما يميز كل مقام من مقامات الموسيقى العربية «نغمة قيادية» يتمركز عندها المقام للتحويل أو للراحة، غالباً ما تكون الدرجة الخامسة، يطلق عليها «الغماز» وهى تتغير حسب المقام المستخدم ونظام الجمع «المنفصل أو المتصل أو المتداخل» كما يلى :


أنواع الجمع فى مقامات الموسيقى العربية



أ . الجمع المنفصل : الذى يفصل بين جنسى الجزع والفرع بعد فاصل ويتكون كالتالى :

الجنس الأول : «الجزع» ويكون عليه الركوز الأساسى للمقام فى درجة قراره .

الجنس الثانى : «الفرع» وهو الذى يلى جنس الجزع مباشرة، كما فى الشكل التالى :



ب . الجمع المتصل : الذى لا يفصل بين الجنسين أى بعد فاصل، وتكون بداية جنس الفرع هى نهاية جنس

الجزع ، كما فى الشكل التالى :

جنس الفرع



ج . الجمع المتداخل ، وهو الذى يتداخل فيه الجنسان ويبدأ عادة جنس الضرع من الدرجة الثالثة فى جنس العجز، كما فى الشكل التالى ،



ويعتبر هذا النظام فى المقامات العربية بشكل عام أحد أكثر الأنظمة الشاملة فى العالم العربى وفى أجزاء من أرمينيا، وبعض الدول المستقلة عن روسيا مثل «أذربيجان، توركمينستان، أوزبكستان، خازبكستان» وقليل من الدول الأوروبية مثل «اليونان، بلغاريا، وصربيا، وكرواتيا، ومقدونيا، وألبانيا» وكثير من الدول الأخرى، ويجب هنا ملاحظة أن تلك الدول لها خصائص مميزة فى نظام بناء واستخدام المقامات، حيث لا يوجد نظام واحد أكثر دقة يمكن اعتباره متفقاً عليه بين تلك الأمم، خاصة فى البلدان التى كانت جزءاً من الإمبراطورية العثمانية، وهناك تباين فى التطبيقات العملية بين الأسلوب التركى وبين ما يستخدم فى مصر وفى المغرب العربى، فعلى سبيل المثال «مقام الرست» فى تركييه وفى أدائه لدى كل منهما قد يشابه فى التسمية وبعض الدرجات ولكن طابعه يكون مختلفاً تماماً، ويعتبر مقام «الراست» من أهم المقامات فى الموسيقى العربية. وقد أطلق عليه الفرس قديماً «المستقيم» باعتباره المقام الرئيسى، سميت درجاته حسب التسلسل الرقمى عندهم كالآتى :

يكاه	: وتعنى رقم (١)	درجة ركوز المقام	«الراست».
دوكاه	: وتعنى رقم (٢)	الدرجة الثانية	«الدوكاه».
سيكاه	: وتعنى رقم (٣)	الدرجة الثالثة	«السيكاه».
جهاركاه	: وتعنى رقم (٤)	الدرجة الرابعة	«الجهاركاه».
نوى	: وتعنى رقم (٥)	الدرجة الخامسة	«النوى».
سيشكاه	: وتعنى رقم (٦)	الدرجة السادسة	«الحسينى».
هفتكاه	: وتعنى رقم (٧)	الدرجة السابعة	«أوج».
هتشكاه	: وتعنى رقم (٨)	الدرجة الثامنة	«كردان».

ومن الجدير ملاحظته أن المدونات الموسيقية التركية تستخدم طريقة مغايرة لما هو متداول في الموسيقى العربية والعالمية؛ لأنها تعتبر أن درجة «صول» في مدرج صول هي درجة «دو» الراست، مما يستوجب لمن يريد عزف المدونات التركية أن يقوم بتصويرها على درجة خامسة هابطة، أو يعيد تدوينها بأسلوب التدوين الحديث، كما في الشكل التالي :



علامات الرفع والخفض في الموسيقى التركية والعربية



ازدهرت نظرية الموسيقى التركية بالتوازي مع ما تم من التطوير المبكر للموسيقى عند العرب، التي وصلت إلى ذروتها فيما بين القرنين (التاسع والثاني عشر)، حيث قدم العلماء العرب مساهماتهم بترجمة النظرية اليونانية وأضافوا عليها ما يناسبهم، وتوصلوا إلى تقسيم المقام العربي «الديوان» إلى أرباع الدرجات، أما الموسيقى التركية فقد تطورت بعد قيام الإمبراطورية العثمانية وهيمنتها على العالم العربي وبعض الدول الأوروبية، فيما بين القرنين (الخامس عشر والعشرين)، حيث استفاد الأتراك من النظريات العربية والأوروبية وأضافوا عليها، كما نلاحظ اختلافاً لعلامات الرفع والخفض المستخدمة في مقامات الموسيقى التركية عما هو متداول في الموسيقى العربية والغربية، حيث أضافت علامات خاصة بأبعادها، على الرغم من استخدام الموسيقى التركية والعربية لمعظم علامات الرفع والخفض التي تعرف أيضاً بعلامات التلوين النغمي « Accidenta » إلا أن مثل هذا التباين في العلامات أعطى طابعاً مميزاً للمقامات في كل من تركيا والبلدان العربية والأوروبية .

أولاً : علامات التلوين المتداولة في الموسيقى التركية :

♯ = raise pitch by 1/8 tone	♭ = lower pitch by 1/8 tone
♯ = raise pitch by 1/4 tone	♭ = lower pitch by 1/4 tone
♯ = raise pitch by 3/8 tone	♭ = lower pitch by 3/8 tone
♯ = raise pitch by 1/2 tone	♭ = lower pitch by 1/2 tone

علامات الرفع Sharp:

♯ علامة النصف # ترفع الصوت بمقدار ربع درجة one quarter.

♯♯ علامة الدييز، وترفع الصوت بمقدار نصف درجة one half.

♯♯♯ علامة ثلاثة أرباع الدييز، وترفع الصوت بمقدار ثلاثة أرباع النغمة three quarters.

علامات الخفض Flat:

♭ علامة النصف بيمول وتخفيض الصوت بمقدار ربع درجة.

♭♭ علامة البيمول وتخفيض الصوت بمقدار نصف درجة.

♭♭♭ علامة ثلاثة أرباع البيمول وتخفيض الصوت بمقدار ثلاثة أرباع الدرجة.

الأجناس الأساسية المتداولة في الموسيقى العربية



إن التدريب وتذوق الأجناس الأساسية في الموسيقى العربية والتعرف على أبعادها ودرجات ركوزها أمر حيوى وبالغ الأهمية لدارسى الموسيقى العربية بشكل عام، كذلك تصويرها على بعض درجات مناسبة مع الحفاظ على «الأبعاد المنحصرة بين درجاتها»، وتتكون الأجناس من البعد الكبير «درجة كاملة» ويرمز له بقوس أعلى، والبعد المتوسط «ثلاثة أرباع» يرمز له بقوس أسفل، والبعد الصغير «نصف درجة» يرمز له برأس سهم، والبعد الزائد «درجة ونصف» يرمز له بثلاثة أرباع المستطيل كما في الأشكال التالية :

وفيما يلي، تقسيم الديوانين الأول والثاني للدرجات الأساسية، ثم تقسيمهما إلى أنصاف الدرجات «كروماتيك» وأسماء جميع الدرجات:

الديوان الأول

نوى جواركاه سيكاه بوكاه راست حراقى حشيران بكاه

الديوان الثاني

سهم ماهوران بزك صير كردان أوج حشيري نوى

نوى جواركاه بوكاه راست حشيران بكاه

حجاز بوسليك كره زيركوله كوئمت عصم قرار حصار

سهم ماهوران صير كردان حشيري نوى

حجاز بوسليك كره زيركوله كوئمت عصم قرار حصار

وفيما يلي بعض المقامات الأكثر شيوعاً في مؤلفات الموسيقى العربية التقليدية:

الراست

النهوند

النوا'ات


مهم حشيران

الكره

الحجاز

السبا'ى

النصبا'



ونلاحظ أنه منذ بدأ الباحثون المهتمون في القرن الماضي بتصنيف وتبويب مقامات الموسيقى العربية، ومهما اختلفت الآراء حول عددها، فلم يصل الأمر حتى الآن إلى حل جذري يجعل من مقاماتها أمراً سهلاً فهمه وتدرسه قواعد، وربما كان ذلك سبباً في كثرة الاختلافات، حيث اقترح البعض تحويل المقامات إلى سلالمة ومشتقاتها، والبعض الآخر رغب في استبعاد المقامات غير المتداولة واكتفى ببعض الفصائل والمتشابهات، ومن أهم الباحثين الذين تعرضوا لهذا الموضوع في كتاباتهم عبر حلقات بحوث المجلس الأعلى للفنون والآداب بوزارة الثقافة المصرية في مصر كل من :

١- محمد صلاح الدين : بحث بعنوان : نظريات الموسيقى العربية ومقاماتها في مصر ووسائل تنظيمها

وتبسيطها وتدوينها وتصويرها «ضمن حلقة بحث الموسيقى العربية الأولى في مصر ١٩٥٩م».

٢- الدكتور يوسف شوقي : بحث بعنوان : النظرية السلمية للموسيقى العربية «الحلقة الثانية لبحث

الموسيقى العربية» مطبوعات المجلس الأعلى للقاهرة ١٩٦٤ م .

وفيما يلي بعض المقامات الأصلية ودرجة ركوزها والمقامات التي تستقر عليها:

أسماء المقامات التي تستقر على نفس درجة الركوز

اسماء المقامات التي تستقر على نفس درجة الركوز	درجة الركوز
يكاه، فرحزاه، شد عربان، مجلس افروز، سلطاني يكاه.	اليكاه (صول قرار)
حسيني العشيران، سوزدل .	العشيران (لا)
عراق، بستنكار، راحة الأرواح، فرحناك .	العراق (سى نصف بيمول)
عجم عشيران، شوق أفزا .	عجم عشيران (سى بيمول)
راست، نهاوند، نهاوند كبير، سنبله نهاوند، نهاوند مرصع، نواثر، نكريز، حجازكار، حجازكار كرد، طرزونين وزنجران «زنكلاه».	الراست (دو)
بياتى، عشاق تركى، يوسليك، حجاز، حجازهمايونى، شهناز، محير، حصار، حسيني، شورى «فار جاز» صبا، عشاق مصرى .	الدوكاه (رى)
سيكاه، هزام .	السيكاه (مى نصف بيمول)
جهازكاه، جهازكاه تركى، جهازكاه مصرى .	الجهازكاه (فا)

عازف العود والأوضاع



سبق التعريف ببعض أهم مدارس العزف الأوروبية عبر أزمنة مضت، وقد ألحقتها تطورات تقنية فى العالم العربى من قِبَل بعض العازفين المنفردين لألة العود ومؤلفاتهم المتميزة، وكما سبقت الإشارة إلى دورهم عبر النصف الثانى من القرن الماضى، ومن خلال المراجعة لما تم من تجارب رائدة ومتميزة لتسجيلات مسموعة ومرئية لهؤلاء المبدعين، خاصة ونحن فى العقد الأول من القرن الحادى والعشرين، وليس الهدف هو النقد أو محاولة تغيير المفاهيم السائدة والمتوارثة والمعمول بها حالياً فى الحياة العملية وخاصة فى المعاهد الموسيقية، لكن الهدف هو فتح مجال جديد أوسع وأشمل لدراسة جديدة تعيد النظر فيما يتفق والفكر الثقافى والعلمى والطموحات المستقبلية فى ظل التطور السريع والمتلاحق فى كافة العلوم وخاصة تقنيات الكمبيوتر والمعلومات والاتصالات، ربما يسهم هذا الجهد البسيط فى المستقبل فى ظهور العديد من العازفين المنفردين لألة العود (*) .

أولاً : التعريف بعازف العود:

يعرف بين أهل الحرفة باللغة العامية المصرية «عواد» وفى اللغة الإنجليزية «Lutist» وتطلق على كل من يعزف آلة العود كمصاحب للغناء أو ضمن فرقة موسيقية، وأحياناً تطلق على العازف الذى يؤدى جزءاً منفرداً قصيراً ضمن المعزوفة التى تؤدىها فرقة موسيقية .

ثانياً : العازف المنفرد «Soloist»:

وهو الذى يقوم بعزف مؤلّفة كاملة بمصاحبة الأوركسترا أو فرقة موسيقية، ويكون دوره أساسياً ويظهر إمكانات غير عادية فى التقنية وأسلوب الأداء المتقن، ويطلق عليه فى اللغة الإيطالية «Virtuose» أى الأستاذ البارع .

ثالثاً : الشروط الواجب توافرها فى عازف آلة العود:

١- ضرورة التمتع بالموهبة الموسيقية والحاسة الفنية.

(*) المؤلف .

٢- يفضل أن يبدأ التعليم فى سن مبكرة من (٦ : ٩ سنوات) كدراسة لمبادئ الموسيقى والعزف، إلى جانب مناهج التعليم الأساسى .

٣- إجادة القراءة والكتابة الموسيقية «ألف باء الموسيقى» والتعرف على مصطلحات الأداء وأدوات الحليات والزخارف اللحنية.

٤- دراسة السلالم الموسيقية بشكل عام والمقامات العربية بشكل خاص وعزفها، والإلمام بالموازين الموسيقية والضروب الإيقاعية بكافة أنواعها.

٥- التدريب المتواصل على عزف السلالم الموسيقية الغربية والعربية بأشكال لحنية وإيقاعية متنوعة صعودًا وهبوطًا والتدرج فى السرعات من البطيء إلى السريع.

٦- المواظبة على تدريبات المهارة العزفية وتقنيات استخدام الريشة والسرعة والعزف على أكثر من وتر بالريشة وبالأصابع المطلقة (النبز).

٧- ضرورة الاستماع لتسجيلات العازفين المهرة من مدارس عزفية متنوعة والتعرف على أساليبهم وأدواتهم التعبيرية وتقنياتهم وحضور حفلاتهم؛ لاكتساب الخبرات.

٨- دراسة آلة العود، خاصة أجزائها، وصناعتها، ومساحتها الصوتية الممكنة، ورنين الصوت والمناطق الجمالية فى صوت الآلة.

٩- التدرج فى اختيار المؤلفات ذات القيمة الفنية الرفيعة، التى تسهم فى رفع مستوى العزف والأداء، خاصة المؤلفات التى كتبت خصيصًا لآلة العود.

١٠- أهمية التعرف على «أوضاع العزف Positions» على المرآة «رقبة العود» كطريقة علمية وأسلوب فاعل لتقنيات فنون العزف والأداء والتدريب عليها، وذلك بعزف كافة السلالم الموسيقية والمقامات العربية المناسبة فى أكثر من أوكتاف صعودًا وهبوطًا مع التقيد بترقيم الأصابع وتحديد الأوتار والتدرج فى اختيار بعض المؤلفات الآلية التى تساعد على ذلك.

ولا شك أن علاقة التواصل بين العازف وآلة العود التى تقوم على التفاهم التام والتدريب المتواصل واليومى لتقنيات العزف والمؤلفات القيمة تجعل منه عازفًا متمكنًا من الآلة وأدواتها التعبيرية وتجعل له أسلوبًا ينفرد به ويميزه عن سواه.

ونلاحظ أن التعرف على مجموعة السلالم المناسبة والمباشرة ومحاورها، والفصائل والمتشابهات التى يمكن تطبيقها على كافة السلالم الموسيقية والمقامات العربية كعلاقة مناسبة ومباشرة للتحويل بين السلالم والمقامات عند التدريب أو الارتجال أو التأليف .

تعريف كلمة وضع « Position »



كلمة «وضع» فى المصطلح الموسيقى تعنى تحديد وضع الإصبع على الوتر وهو ما يعرف بعفق الوتر وتعنى أيضًا استبدال الأصابع وأماكن العفق عند العزف؛ لذا وضعت له الترقيمات لتحديد كل وضع على حدة كوضع «أول أو ثان أو ثالث» وهكذا. وهذا المصطلح لم يُستخدم فى الآلات الوترية الغربية إلا فى القرن الثامن عشر الميلادى، حيث وضعت له الأسس العلمية كنهج تعليمى لدارسى تلك الآلات «Methods» واعتبروا «الوضع الطبيعى Natural Position» هو الوضع الأول المستخدم فى عصرهم، وقد تغير هذا المفهوم فيما بعد ليكون الوضع الأول وما يليه من أوضاع غير الوضع الطبيعى أى «الأساسى» .

ونلاحظ أن لحجم وطول رقبة الآلة الوترية أو قصرها «المرآة» دورًا أساسيًا فى تحديد عدد الأوضاع التى يمكن أن تعزف عليها، كذلك عدد أوتارها وأماكن عفقها.

ومع ذلك، فإن آلة العود لم تلق العناية أو الاهتمام بتقنية «الأوضاع» علميًا؛ فلم يتم وضع أسس لها ضمن المناهج الدراسية حتى الآن، باستثناء بعض الجهود الفردية العابرة التى تمت الإشارة إليها فى بعض الكتب والأبحاث، لكنها لم تستوف علميًا حيث اختلفت الآراء حول عدد الأوضاع، فمنهم من حدد بعضها بـ«ثلاثة أوضاع» من بينها الوضع الطبيعى، ومنهم من حددها بخمسة أوضاع غير الوضع الطبيعى، إضافة إلى اختلافات فى عدد الأوتار ونظام تسويتها «الدوزان» .

لذا فمن الضرورى تناول هذا الموضوع الجاد والهام بالدراسة والمراجعة؛ فى محاولة لتقديم بعض التفسيرات والشرح للطلاب والباحث بشكل عام، وعازف العود بشكل خاص.

أهمية الأوضاع لآلة العود



تنوعت الآراء - كما سبق - حول عدد «الأوضاع لآلة العود» ولم يُتفق على رأى موحد حتى الآن، على الرغم من مؤتمرات الموسيقى العربية التى تنعقد دورياً وفى بعض العواصم العربية، ربما كان ذلك بسبب عدم القدرة على حسم هذا الأمر بين المختصين والإجماع على رأى واحد يتفق عليه الجميع؛

لأهميته وخاصة في مناهج تعليم آلة العود في المعاهد والكليات الموسيقية. أما في مناهج تعليم الآلات الوترية الأخرى «كالجيتار وعائلة الكمان»، فقد استقرت أوضاعها التقنية ضمن أسس تعليمها الأكاديمي التي لا يمكن تجاوزها .

لذا فإننى أرى أن المرجع الأساسى الذى يمكن الوثوق به والرجوع إليه هو فى: كيفية الاستفادة من الأسس العلمية التى وضعت لتطبيق الأوضاع للآلات الوترية الكلاسيكية وأهدافها، وما يمكن أن يتطابق منها ويتناسب وإمكانات آلة العود .
وعلينا أولاً أن ندرك الهدف من استخدام الأوضاع لدى العزف على آلة العود ومدى الاستفادة العازف منها؛ وذلك لأنها تحقق ما يلى:

- ١ . تعميق الأداء وتمييز التعبير عبر مناطق صوتية متعددة للنغمات على الآلة.
- ٢ . المساهمة فى حل بعض المشاكل الفنية فى تقنيات العزف، مما يساعد فى أداء الحليات بسهولة ويسر.
- ٣ . المحافظة على التجانس النغمى بعدم حدوث فجوات أثناء الانتقال من وتر حر إلى وتر آخر، مع الالتزام بوحدة الجملة الموسيقية وتربطها وسرعتها.
- ٤ . تنمية المهارات العزفية والتحكم فى براعة وتنوع الأداء، كما أن التبكير فى دراسة الأوضاع والتدريب عليها يحقق للعازف المهارة والتقنية المتقدمة.
- ٥ . تثبيت الأصابع فى حالة استخدام الأوضاع يحقق دقة النغمات وتتابعها بسهولة.

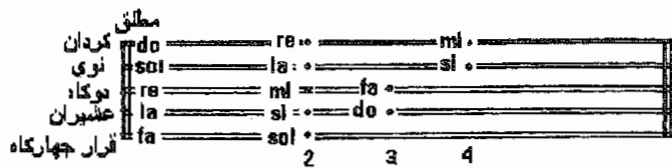
تعريف الأوضاع



تنقسم الأوضاع إلى ثلاثة أنواع : « الطبيعي، والثابت، والمتحرك»

النوع الأول : وهو الوضع الطبيعي «ويُعرف بالأساسى» وهو الذى يبدأ به الطالب تعلم مسك آلة العود والعزف على أوتارها المطلقة، ثم تعلم أماكن عقق النغمات الأساسية على المرأة «الرقبة» وفى أماكنها الطبيعية، وعزف التسلسل النغمى على جميع الأوتار بالتدرج من الوتر الغليظ حتى الحاد صعودًا وهبوطًا، والتقيد بترقيم الأصابع دون تغيير فى أماكن عقق النغمات كما هو موضح فى الشكلين التاليين :

الشكل الأول : أسماء الأوتار والنغمات وترقيم الأصابع وأماكن عقق الأوتار .

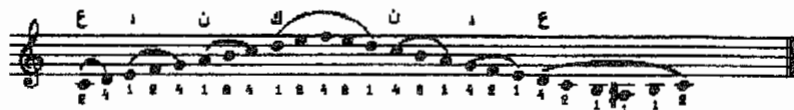


الشكل الثانى : التسلسل النغمى على المدرج الموسيقى .



ونلاحظ من الشكلين السابقين أن الترتيب لترقيم الأصابع وأماكن عقق الأوتار والانتقال بينها يؤدي إلى عزف الأوتار المطلقة، في حالة الصعود والهبوط أو في عزف أية مقطوعات تدريبية موسيقية، ويعتبر هذا العزف أو التدريب في الوضع الطبيعي أى «الأساسى».


النوع الثانى : «الوضع الثابت» وهو الذى لا يحدث فيه انتقال كلى لليد، بل يكتفى باستخدام إحدى الأصابع وغالبًا ما يكون الرابع أو الأول، ويكون الانتقال فى اتجاه الوضع المطلوب سواء إلى الأمام «الأصبع الرابعة» أو إلى الخلف «الأصبع الأولى» ويفيد هذا الوضع فى حالة أداء نصف نغمة، ونادرًا ما تكون نغمة كاملة، وعادة تكون هذه النغمة مرورية، كذلك يفيد هذا النوع فى عزف بعض السلالم الموسيقية على آلة العود «أوكتاف واحد» فقط صعودًا وهبوطًا كما يلى :



ويعتبر هذا هو «الوضع الأول الثابت» فى حالة العزف بالترتيب الخاص بترقيم الأصابع والأوتار دون عزف أية نغمات على أوتار حرة «Open string»، ويمكن الصعود لبعض نغمات الجوابات أو الهبوط لبعض نغمات القرارات للمقام المستخدم، كما هو واضح فى النموذج السابق لسلم «دو الكبير»، كما ينطبق نفس التسلسل النظامى على كافة السلالم والمقامات التى تعزف بنفس الطريقة السابقة.

النوع الثالث : «الوضع المتحرك» وهو الذى تنتقل فيه أصابع اليد الأربع فى وحدة متكاملة إلى الوضع المطلوب سواء كان صعودًا أم هبوطًا، ويراعى فى حركة الانتقال أهمية دقة المسافات على لوحة

وفيما يلي نموذج يوضح «الأوضاع السبعة» المتاحة في آلة العود ذي الأوتار الخمسة:



يلاحظ الانتقال السلمى صعودًا من الوضع الأول إلى الوضع الرابع على وتر العشران، ثم يستمر نفس الوضع الرابع على أوتار الدوكاه، والنوا، والكردان، وعليه نصل إلى الوضع السابع على درجة «دو» جواب الكردان، بالأصبع رقم (١) وفي الهبوط نلاحظ الانتقال من الوضع السابع إلى الوضع الخامس ثم الرابع ثم الأول.

أما وقد عرضت للجانب النظري لآلة العود تعريفًا لها وذكرًا لروادها مع بيان الطريقة المثلى لاستخدامها فلا بد من تناول الجانب التطبيقي (العملي)؛ ليدرك الدارس أهمية التدريب المتواصل في اكتساب المهارات، وتحصيل المفاهيم الموسيقية تقييدًا وأداءً مع الالتزام بالقواعد النظرية لتحقيق مهارة الأداء بإبداع يجعله في مصاف من نالوا إعجابًا وتقديرًا لهذا الفن الإبداعي.

قائمة الكتب التي صدرت عن آلة العود خلال القرن العشرين

حسب تسلسل تاريخ الإصدار

١. محمد ذاكر : تحفة الموعود بتعليم العود - مطبعة اللواء - دار الكتب المصرية ١٩٠٣ م.
٢. توفيق الصباغ : تعليم الفنون فى العود والنوتة والأنغام - سوريا - دمشق ١٩٣٢ .
٣. المفضل بن سلمة : العود والملاهى - نسخة خطية من الأستانة - دار الكتب المصرية.
٤. محمد فؤاد محفوظ : تعليم الموسيقى الشرقية على آلة العود - مطبعة الترقى - دمشق ١٩٣٥ م .
٥. عبد المنعم عرفة وصفر على : دراسة العود - مطبعة السعادة - القاهرة ١٩٤٢ م .
٦. محمد رضوان : كيف تعزف العود بدون مدرس - دار التعاون الصحفى ١٩٤٣ م .
٧. عبد المنعم عرفة وصفر على : أستاذ الموسيقى العربية - مطبعة السعادة ١٩٤٤ م .
٨. جميل بشير: العود وطريقة تدريسه - وزارة التعليم العراقية - بغداد ١٩٦١ .
٩. جورج ميشيل، جمعة محمد على وحوورية عزمى: تدريبات آلة العود (جزآن) - وزارة التربية والتعليم - القاهرة - الجزء الأول عام ١٩٦٨ والجزء الثانى عام ١٩٧١ م .
١٠. د. ليندا فتح الله ومحمود كامل : المنهج الحديث لدراسة العود - مكتبة الأنجلو ١٩٧٤ .
١١. عبد الحميد مشعل : دراسة العود بالطريقة العلمية - مكتبة كلية التربية الموسيقية.
١٢. صيانات محمود حمدى : آلة العود وصناعته ودوره فى الحضارات الشرقية والغربية- دار الفكر العربى - القاهرة ١٩٧٨ م .
١٣. جورج فرح : تمارين ومعزوفات موسيقية لآلة العود - دار مكتبة الحياة - بيروت ١٩٧٩ م .
١٤. جوزيف فاخورى : تعليم العود دون معلم - المكتبة الحديثة - بيروت .
١٥. عبد الرحمن جبقنجى : تعليم العود - دار التراث الموسيقى - حلب ١٩٨٢ م .
١٦. عبد الرحمن جبقنجى: الموسوعة الموسيقية الجزء الأول - دار التراث الموسيقى حلب - سوريا ١٩٨٣ م .
١٧. يوسف شوقى : مجموعة الموسيقى الآلية - مطابع قسم النشر- الجامعة الأمريكية ١٩٨٥ م .
١٨. عبد المنعم عرفة، عطيات عبد الخالق، د. إيزيس فتح الله: منهج آلة العود - كلية التربية الموسيقية - جامعة حلوان - القاهرة ١٩٨٦ م .
١٩. محمد الماجدى : مناهج تعليم العود فى مدارس الموسيقى العربية والإسلامية - معهد الموسيقى - تونس ١٩٩١ م .
٢٠. إنعام لبيب، ألفريد فرج : التدريبات الأساسية لآلة العود (جزآن) : المعهد العالى للموسيقى العربية ١٩٩٣ م .

٢١. المركز الثقافي دار الأوبرا وزارة الثقافة المصرية: مدونات لآلة العود - القاهرة ١٩٩٣ م
٢٢. سالم عبد الكريم : دراسات لآلة العود - معهد الدراسات النغمية - بغداد ١٩٩٤ م .
٢٣. حمد الهادي : المنهج الحديث للعزف على العود - دار قرطاس للنشر - الكويت ١٩٩٤ م.
٢٤. مرسييل خليفة : جدل «ثنائيات للعود» المعهد الوطني العالى للموسيقى - بيروت ١٩٩٥ م .
٢٥. شربل روحانا : العود منهج حديث : جامعة روح القدس - كلية الموسيقى - بيروت ١٩٩٦ م.
٢٦. مرسييل خليفة : عود - المركز التربوي للبحوث والإنماء - بيروت ١٩٩٧ م .

بحوث وإصدارات المؤتمر الدولي الثاني للموسيقى «بغداد» ١٩٧٨ م

١. جان كلود شابريه : ملامح التطور للعود الشرقى فى التركيب الموسيقى العربى الفارسى والتركى .
٢. أنطونى رولى : عازفو اللوت فى البلاطات الملكية فى أوروبا قبل عام ١٦٢٠ م .
٣. د . ج . م . شابرى : العلاقة التطورية بين العود الشرقى والتراكيب الموسيقية العربية .
٤. محمد خماسم : العود التونسى .
٥. شهرزاد قاسم حسين : العود ذو الذراع الطويل فى العراق .

البحوث المحكمة والمنشورة فى الدورات العلمية المتخصصة

١. فاروق حسن عمار : أسلوب مبتكر لأداء بعض المؤلفات الموسيقية التقليدية على آلة العود، مهارات الريشة والأوضاع - مجلة علوم وفنون الموسيقى - كلية التربية الموسيقية - جامعة حلوان - العدد الأول ١٩٩٤ م .
٢. على عبد الودود محمد : إمكانية عزف الكروماتيكية والمقامات العربية فى المواضيع المختلفة على آلة العود - مجلة علوم وفنون الموسيقى - كلية التربية الموسيقية - جامعة حلوان ١٩٩٥ م .
٣. خيرى محمد عامر : دراسة تحليلية عزفية للحركة الأولى من كونشيرتو العود لعطية شرارة - مجلة علوم وفنون الموسيقى - كلية التربية الموسيقية - جامعة حلوان ١٩٩٦ م .
٤. صالح رضا صالح مصطفى : أهمية تناسب استخدام ريشة العود هبوطاً وبعوداً مع مواضع الضغوط الإيقاعية - مجلة علوم وفنون الموسيقى - كلية التربية الموسيقية - جامعة حلوان ١٩٩٧ م .
٥. تيمور أحمد يوسف : مؤلفات آلة العود الحديثة فى القرن العشرين - مجلة علوم وفنون الموسيقى - كلية التربية الموسيقية - جامعة حلوان ١٩٩٧ م .

الرسائل العلمية

أولاً :رسائل الماجستير:

- ١- محمد طه أحمد الغوانمة : إمكانية توظيف الأغنية الأردنية في تعليم العزف على آلة العود للمبتدئين - كلية التربية الموسيقية - جامعة حلوان ١٩٧٩م .
- ٢- محمد عبد الهادي ديبان : تطوير آلة العود - المشاكل والحلول - المعهد العالي للموسيقى العربية - أكاديمية الفنون ١٩٩١م .
- ٣- بدر ناصر المطوع : توظيف الصوت الشعبي الكويتي في تعليم العزف على آلة العود للمبتدئين - المعهد العالي للموسيقى العربية - أكاديمية الفنون ١٩٩٢م .
- ٤- ماري البير ميشيل نخلة : أسلوب جورج ميشيل في العزف على آلة العود - المعهد العالي للموسيقى العربية - أكاديمية الفنون ١٩٩٢م .
- ٥- على حميدة عبد الغنى : المدارس المختلفة لآلة العود في مصر في القرن العشرين - المعهد العالي للموسيقى العربية - أكاديمية الفنون ١٩٩٣م .
- ٦- طارق سمير محمد : أسلوب العزف على آلة العود الأوروي وإمكانية الاستفادة منه في عزف العود العربى - كلية التربية الموسيقية - جامعة حلوان ١٩٩٥م .
- ٧- مها عبد الهادي صبحى : دراسة التغلب على بعض الصعوبات العزفية على آلة العود - كلية التربية الموسيقية - جامعة حلوان ١٩٩٥م .
- ٨- عادل محمد مصطفى : أسلوب أمين المهدي في العزف على آلة العود - المعهد العالي للموسيقى العربية - أكاديمية الفنون ١٩٩٦م .
- ٩- فهد عباس على الفرس : رواد عازفي العود في دولة الكويت وأسلوب عزفهم - دراسة تحليلية مقارنة - المعهد العالي للموسيقى - أكاديمية الفنون ١٩٩٦م .
- ١٠- أحمد عباس حسين حيدر : أثر استخدام ألحان البادية الكويتية في تعليم آلة العود للمبتدئين - المعهد العالي للموسيقى العربية - أكاديمية الفنون ١٩٩٧م .
- ١١- أحمد محمد محمد فتحى : أهمية دور آلة العود في مصاحبة الأغنية اليمنية - المعهد العالي للموسيقى - أكاديمية الفنون ١٩٩٨م .
- ١٢- محمد كامل القسطلوى : إمكانية الاستفادة من بعض القوالب الغنائية في تطوير تكنيكات العزف على آلة العود - المعهد العالي للموسيقى العربية - أكاديمية الفنون ١٩٩٩م .
- ١٣- منيرة سمير محمد على : المهارات العزفية في مؤلفات فريد الأطرش لآلة العود - المعهد العالي للموسيقى العربية - أكاديمية الفنون ٢٠٠٠م .
- ١٤- فالح عوض المطيرى : تدريبات مقترحة لرفع مستوى الأداء على آلة العود من خلال مؤلفات بعض الرواد بالكويت - المعهد العالي للموسيقى العربية - أكاديمية الفنون ٢٠٠٠م .

ثانياً ، رسائل الدكتوراه :

- ١- تيمور أحمد يوسف : قيادة الموسيقى العربية في القرن العشرين - المعهد العالي للموسيقى العربية - أكاديمية الفنون ١٩٨٨م .
- ٢- على عبد الودود محمد : تحقيق بعض المقامات الألبية العربية غير المطروقة من خلال الساوند التركية - كلية التربية الموسيقية - جامعة حلوان ١٩٨٨م .
- ٣- إنعام محمد لبيب : تحقيق بعض المقامات والمؤلفات الآلية غير المطروقة من خلال الساوند التركية - المعهد العالي للموسيقى العربية - أكاديمية الفنون ١٩٨٩م .
- ٤- ألفريد جميل حبيب : تحقيق بعض المقامات والمؤلفات الألبية غير المطروقة من خلال الساوند التركية - المعهد العالي للموسيقى العربية - أكاديمية الفنون ١٩٩٠م .

- ٥- سوزان عطية إسماعيل : برنامج تدريبي مقترح لرفع مستوى الأداء على آلة العود للمبتدئين - المعهد العالى للموسيقى العربية - أكاديمية الفنون ١٩٩٢ م .
- ٦- عبد المنعم خليل إبراهيم : تعديل مقترح لتحسين صناعة العود - المعهد العالى للموسيقى العربية - أكاديمية الفنون ١٩٩٥ م .
- ٧- محمد عبد الهادي ديبان : دراسة لأسلوب عزف الجيتار الكلاسيكى وإمكانية الاستفادة منه فى العزف على آلة العود - المعهد العالى للموسيقى العربية - أكاديمية الفنون ١٩٩٥ م .
- ٨- ماري ألبير ميشيل نخلة : صعوبات أداء المؤلفات الحديثة فى النصف الثانى من القرن العشرين لآلة العود والأوركسترا وكيفية التغلب عليها - المعهد العالى للموسيقى العربية - أكاديمية الفنون ١٩٩٨ م .
- ٩- على حميدة عبد الغنى : أثر برنامج تدريبي مقترح مبنى على الألحان الشعبية فى مطروح لتعليم المبتدئين على آلة العود ١٩٩٩ م .
- ١٠- فهد عباس على الفرج : برنامج تدريبي مقترح لآلة العود باستخدام الإيقاعات الكويتية - المعهد العالى للموسيقى العربية - أكاديمية الفنون ٢٠٠١ م .
- ١١- أحمد عباس حسين حيدر : إمكانية الاستفادة من بعض الأعمال العالمية فى رفع مستوى أداء عازفى آلة العود - المعهد العالى للموسيقى العربية - أكاديمية الفنون ٢٠٠١ م .
- ١٢- عادل محمد مصطفى : أسلوب مقترح لتحسين أداء دارسى آلة العود من خلال نثائى العود - المعهد العالى للموسيقى العربية - أكاديمية الفنون ٢٠٠٢ م .

قائمة المراجع العربية:

١. أحمد المصرى وآخرون : محيط الفنون « ٢ » الموسيقى - دار المعارف المصرية ١٩٧١ م .
٢. أحمد بيومى : القاموس الموسيقى - المركز الثقافى - دار الأوبرا - وزارة الثقافة المصرية ١٩٩٢ م .
٣. إسكندر شلفون : تقرير عن حالة الموسيقى المصرية ١٩٢٢م - دارالكتب المصرية - فنون جميلة رقم (٣٦٠) .
٤. تيمور أحمد يوسف : قيادة الموسيقى العربية فى القرن العشرين - رسالة دكتوراه غير منشورة - أكاديمية الفنون - المعهد العالى للموسيقى العربية ١٩٨٨ م .
٥. تيمور أحمد يوسف : مؤلفات العود الحديثة فى القرن العشرين - بحث منشور فى مجلة علوم وفنون الموسيقى - المجلد الثالث - كلية التربية الموسيقية - جامعة حلوان ١٩٩٧ م .
٦. صيانات محمود حمدى : تتبع تاريخ آلة العود وبيان دوره فى الحضارات الشرقية والغربية - رسالة ماجستير غير منشورة - كلية التربية الموسيقية - جامعة حلوان ١٩٧١ م .
٧. محمود أحمد الحفنى : تطور الآلات الموسيقية - مجلة الفنون - المجلد الأول - العدد الأول .

المراجع الأجنبية:

1. The New Oxford History Of Ancient And Oriental Music
2. [http:// www.ouds.org](http://www.ouds.org)
3. <http://www.oud.net>
4. <http://www.albany.net>
5. <http://www.users.dircom.co.uk/vanedwar/history2.htm>
6. <http://www.argont.co.uk/business/artlut/links.htm>
7. <http://www.ipl.org/exhibit/mushist>
8. <http://www.orphee.com/weismain.htm>

موسيقى بنت البلد
تأليف / محمد عبد الوهاب

$\text{♩} = 100$ *a tempo*

2 3 2 3 1

1

5 3 1

1 2 3 1 3 1 4

2.

1. 3 2.

2 3

2 2

3 1 1 3 3 3 2 2 3 4

4 3 2 1 1 5 1 END

بولكا شحاتة

$\text{♩} = 60$ *a*

temp 2

Larg *deces* *cs* *ritardand* *20*

The musical score is written on a single treble clef staff in 2/4 time. It begins with a tempo marking of quarter note = 60 and a dynamic of *a*. The piece is marked *temp 2* and includes several ornaments (trills and grace notes) indicated by (b) above notes. Fingerings are indicated by numbers 1-4. The score includes a section marked *Larg* and *deces* (decrescendo), with a *cs* (crescendo) marking. The piece concludes with a *ritardand* (ritardando) and a final dynamic of *20* (pianissimo).

③

④ $\text{♩} = 72$ *a tempo*

ritardando 2.

سماعی فرحزرا
جمیل بک الطنبوری

① ♩ = 65 *Andante*

②


The image displays a musical score for piano, consisting of six systems of two staves each. The notation includes treble and bass clefs, various note values, rests, and dynamic markings. The tempo marking "Tranquillo" is positioned above the third system, and the dynamic marking "diminuendo" is placed above the fifth system. The score concludes with a double bar line and a final cadence symbol.

Musical score for piano, consisting of six systems of staves. The score is written in a key signature of two flats (B-flat and E-flat) and a 2/4 time signature. The first system shows the beginning of the piece. The second system includes the instruction "END" and "diminuendo" (diminishing), followed by a section marked "Allegro". The third system continues the "Allegro" section. The fourth system features a melodic line with slurs and accents. The fifth system continues the melodic line with slurs. The sixth system shows a rhythmic pattern with slurs and accents.

The image displays a musical score for piano and violin, consisting of six systems of two staves each. The key signature is B-flat major (two flats). The first system features a complex, rapid sixteenth-note pattern in the upper voice. The second system continues with similar rhythmic figures. The third system includes a *ritardand* marking above the staff, indicating a gradual deceleration. The fourth system begins with a **Tempo** marking and a double bar line, signaling a change in tempo. The fifth system shows a more melodic and rhythmic development. The sixth system concludes with a final melodic phrase. The score is written in a clear, professional notation style.

لقاء ثنائي العود
تأليف / د. تيمور أحمد

The musical score is written for two ouds in 2/4 time, featuring various dynamics and tempo markings. The score is organized into six systems, each with two staves. The first system is marked *ritardand*. The second system includes a *ritardand* marking and a *a* dynamic marking. The third system is marked *Allegro* and *ritardand*. The fourth system includes a *a* dynamic marking. The fifth and sixth systems continue the piece with various rhythmic patterns and dynamics.



44 **Coda**

46

48

50

53 **END**

20
 24
 28
 30
 32
 35
 38
 40
 42

Musical notation for guitar, featuring treble clef, key signature of one flat, and time signature of 3/4. The notation includes various techniques such as triplets, slurs, and accents, with fingerings indicated by numbers 1-4. The piece concludes with a double bar line and a final chord.

الطفل الراكض
تأليف / الشريف محيي الدين حيدر

Allegro

1 3 2 0 1 3 0 3 0 1 2 4 2 1 0 3 1 2 4 1 3 2 1 2 4 2

3 1 2 4 4 4 3 1 2 4 4 2 2 2 1 4 1 1 3 4 1

5 1 2 4 1 2 4 2 1 4 1 2 4 2 1 4 1 2 4 1 3 4 1 3

7 2 1 4 5 0 2 1 4 1 4 2 2 2 1 1 4 2 1 1 3 4 2 3


9 1 1 2 4 4 2 0 1 1 4 3 1 4 3 Coda 1 1 1 1 1

11 2 4 1 2 0 4 1 2 0 4 1 1 1 1 1 1

13 2 4 1 3 2 2 3 1 4 3 1 4

15 2 1 3 2 2 1 4

17 1 4 2 1 1 3 4 1 3 1 1 2 4 4 2 1 2



62 3 1 1 3 1 1 2 1 0 1 0 2 1 0

67 1 0 2 1 0 1 0 3 1 4 0 3 1 0 4 0 tr

FIN

71 0 0 1 3 1 0 0 1 4 0 2 3 1 3 3 1 tr3 tr2 tr4 tr3

76 tr3 0 2 1 1 0 2 1 1 0 2 1 tr4 tr2 tr2 tr4 tr2 tr2 (C)4 tr3

80 tr3 1 0 2 1 0 2 1 1 0 1 1 0 0 tr4 tr2 tr2 tr4 tr2 tr2 tr4

84 tr1 0 1 1 2 1 0 1 3 1 0 1 tr4 tr4 tr4 tr4

88 tr4 2 1 1 2 1 0 1 0 1 0 1 0 1 0 tr2 tr2 tr2 tr3 tr2

92 1 tr4 2 0 1 2 1 0 1 2 1 1 1 1 0 2 tr4

96 2 1 0 1 0 2 1 0 1 0 3 1 0 4 0 3 1 0 4 0 tr

30 *rit.*

33

36

39 *tr*₃ *tr*₂ *tr*₃ *tr*₃ *tr*₃ *tr*₁

42 *tr*₃ *tr*₂ *tr*₁ *tr*₃ *tr*₃ *tr*₃ *tr*₃ *tr*₃

45

48

51 *rit.*

Allegro

54

58

Detailed description: This is a page of guitar sheet music, page 17. It contains ten staves of music, numbered 30 through 62. The music is written in a single system with a treble clef and a key signature of one flat. It features various guitar techniques such as triplets, sixteenth-note runs, and trills. Fingering numbers (1-4) and the letter '0' for natural are placed above notes. Trills are indicated with 'tr' and a subscript number. Dynamics include 'rit.' (ritardando) at measures 30 and 51, and 'Allegro' at measure 54. The piece concludes with a double bar line and repeat signs at measure 62.

كاهيس
تأليف/ الشريف محي الدين حيدر

Andante

Musical score for guitar, marked Andante. The score is written in treble clef with a key signature of one flat (B-flat). It consists of eight staves of music, numbered 1 through 28. The notation includes various fingerings (1-4), slurs, and dynamic markings such as accents and *mf*. The piece features a melodic line with a steady accompaniment. The first staff (measures 1-4) includes a treble clef, a key signature change to one flat, and a common time signature. The score concludes with a double bar line at measure 28.

29 ϵ

33

37

The image shows three staves of musical notation, likely for guitar. Each staff contains a sequence of notes with corresponding fretboard diagrams and fingerings. The first staff starts at measure 29 and ends at measure 32. The second staff starts at measure 33 and ends at measure 36. The third staff starts at measure 37 and ends at measure 40. The notation includes various rhythmic values and complex fingering patterns, such as triplets and sixteenth notes. A treble clef is present on the first staff, and a double bar line with a repeat sign is at the end of the third staff.



ليت لي جناح
تأليف/ الشريف محيى الدين حيدر

♩ = 100 Moderato

1 0 0 1 3 1 0 3 3

4 3 1 4 2 1 0 4 3 4 2 0 2

8 2 4 3 1 2 1 1 2 4 2 1 0 ع 2 END

11 2 1 2 2 3 3 3 3 0

15 4 4 2 1 4 3 4 2 0 2 2 4 1 2 1

18 1 2 1 0 2 4 2 3 1 2 4

21 3 3 1 4 2 1 0 4 3

25 3 3 2

همسات
تأليف/ جميل بشير

$\text{♩} = 100$ Andante



قیثارتی
تالیف / جمیل بشیر

$\text{♩} = 100$ **Andante**

1. 2.

1. 2.

1. 2.

1. 2.

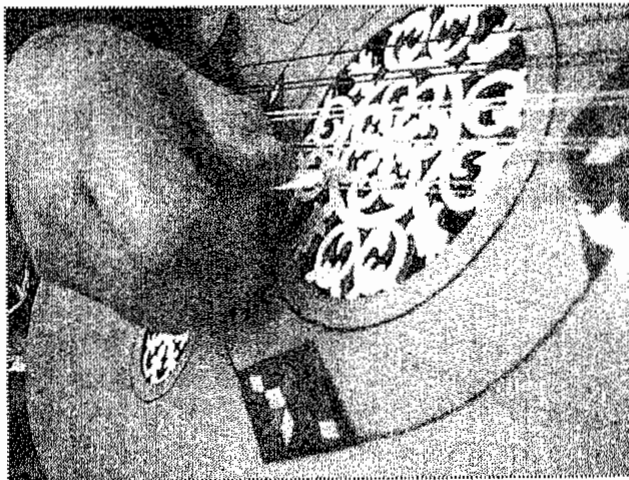
END

48 *Allegro*

53

57 *diminuendo* *Tempo 1*

62 *END*



تحية الأبطال
تأليف / محمود كامل

♩ = 100

Andante

7

13

18

23

28

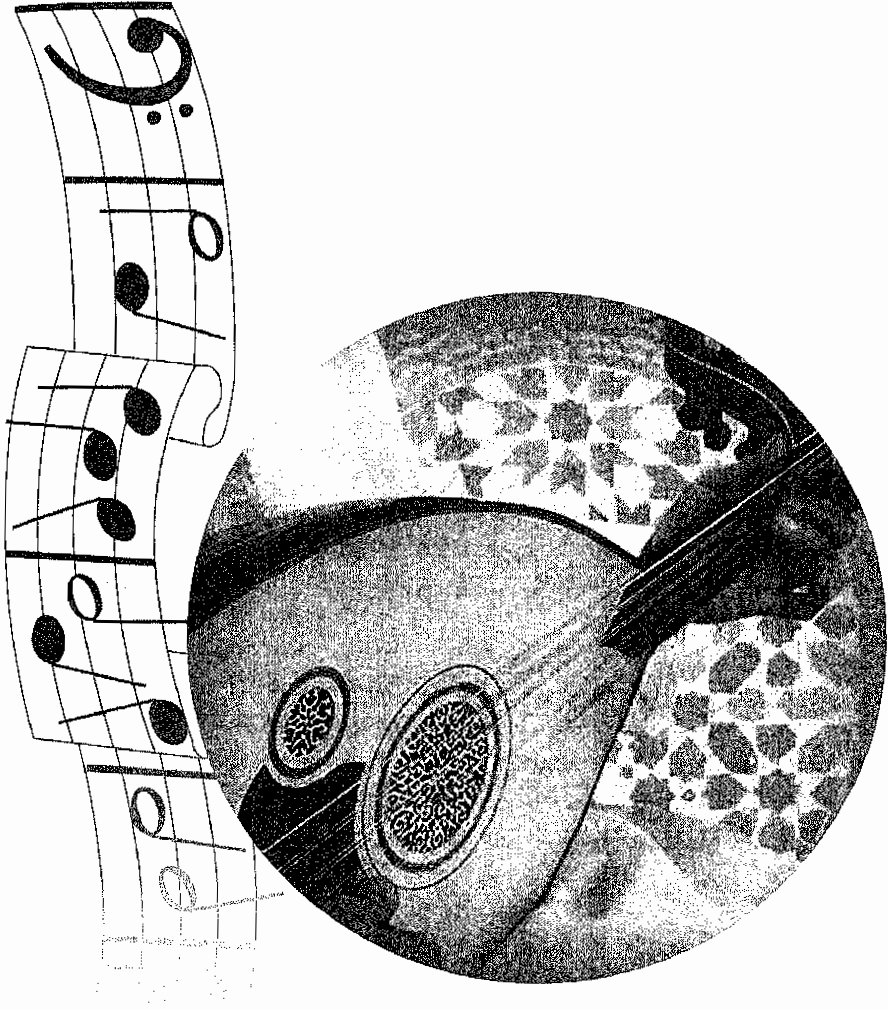
33

Largo

38

43

1. 2.



مداعبة

تأليف / جورج ميشيل

Allegro

♩ = 120 ① الحانة الأولى

7

12 التسلية

17 0 1 4 0 2 2 END ② الحانة الثانية

22

26 الحانة الثالثة ③

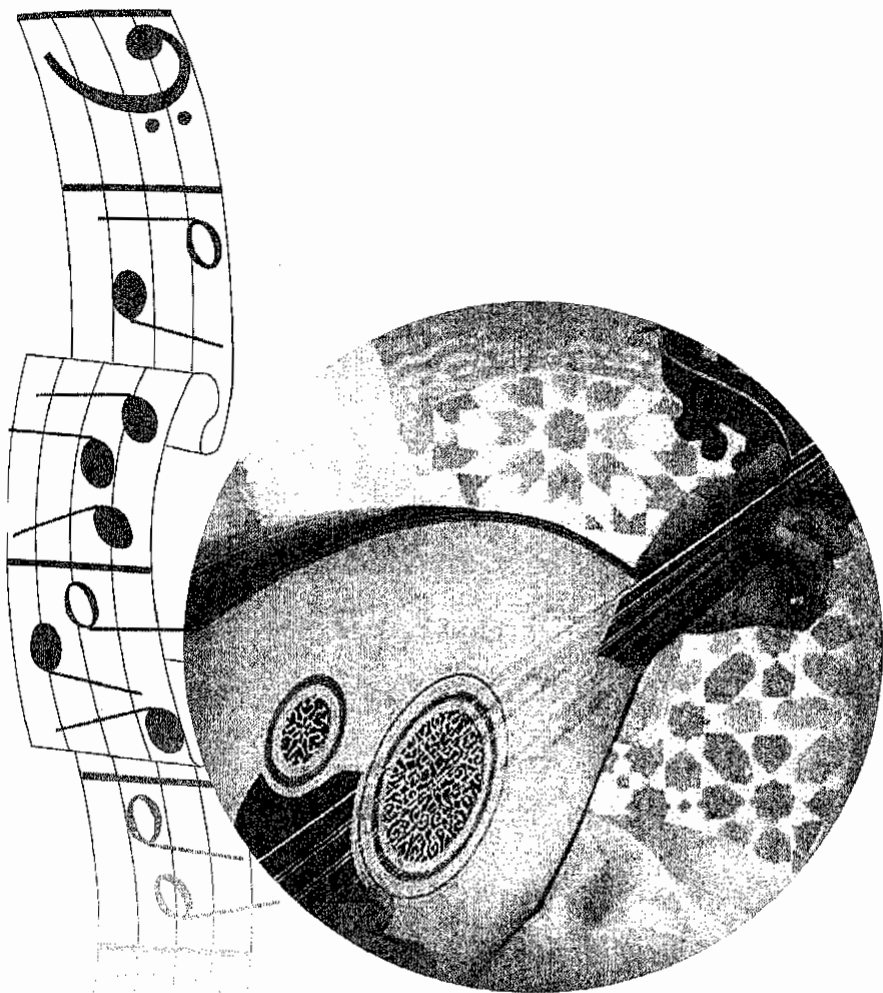
30 ك

35 1. 2. ④ الحانة الرابعة

37

41

45



Presto

Musical score for a piano piece, measures 78-93. The score is written in treble clef with a key signature of two flats (B-flat and E-flat). The tempo is marked "Presto".

Measure 78: Starts with a quarter rest, followed by eighth notes G4, A4, B4, C5, D5, E5, F5, G5. Fingering: 1, 4. A repeat sign follows.

Measure 79: Quarter note G4, quarter note A4, quarter note B4, quarter note C5, quarter note D5, quarter note E5, quarter note F5, quarter note G5. Fingering: 1, 2, 3. A slur covers the last four notes.

Measure 80: Quarter note G4, quarter note A4, quarter note B4, quarter note C5, quarter note D5, quarter note E5, quarter note F5, quarter note G5. Fingering: 1, 2, 3. A slur covers the last four notes.

Measure 81: Quarter note G4, quarter note A4, quarter note B4, quarter note C5, quarter note D5, quarter note E5, quarter note F5, quarter note G5. Fingering: 1, 2, 3. A slur covers the last four notes.

Measure 82: Quarter note G4, quarter note A4, quarter note B4, quarter note C5, quarter note D5, quarter note E5, quarter note F5, quarter note G5. Fingering: 1, 2, 3. A slur covers the last four notes.

Measure 83: Quarter note G4, quarter note A4, quarter note B4, quarter note C5, quarter note D5, quarter note E5, quarter note F5, quarter note G5. Fingering: 1, 2, 3. A slur covers the last four notes.

Measure 84: Quarter note G4, quarter note A4, quarter note B4, quarter note C5, quarter note D5, quarter note E5, quarter note F5, quarter note G5. Fingering: 1, 2, 3. A slur covers the last four notes.

Measure 85: Quarter note G4, quarter note A4, quarter note B4, quarter note C5, quarter note D5, quarter note E5, quarter note F5, quarter note G5. Fingering: 1, 3, 4. A slur covers the last four notes.

Measure 86: Quarter note G4, quarter note A4, quarter note B4, quarter note C5, quarter note D5, quarter note E5, quarter note F5, quarter note G5. Fingering: 1, 3, 4. A slur covers the last four notes.

Measure 87: Quarter note G4, quarter note A4, quarter note B4, quarter note C5, quarter note D5, quarter note E5, quarter note F5, quarter note G5. Fingering: 1, 3, 4. A slur covers the last four notes.

Measure 88: Quarter note G4, quarter note A4, quarter note B4, quarter note C5, quarter note D5, quarter note E5, quarter note F5, quarter note G5. Fingering: 1, 3, 4. A slur covers the last four notes.

Measure 89: Quarter note G4, quarter note A4, quarter note B4, quarter note C5, quarter note D5, quarter note E5, quarter note F5, quarter note G5. Fingering: 1, 3, 4. A slur covers the last four notes.

Measure 90: Quarter note G4, quarter note A4, quarter note B4, quarter note C5, quarter note D5, quarter note E5, quarter note F5, quarter note G5. Fingering: 1, 3, 4. A slur covers the last four notes.

Measure 91: Quarter note G4, quarter note A4, quarter note B4, quarter note C5, quarter note D5, quarter note E5, quarter note F5, quarter note G5. Fingering: 1, 3, 4. A slur covers the last four notes.

Measure 92: Quarter note G4, quarter note A4, quarter note B4, quarter note C5, quarter note D5, quarter note E5, quarter note F5, quarter note G5. Fingering: 1, 3, 4. A slur covers the last four notes.

Measure 93: Quarter note G4, quarter note A4, quarter note B4, quarter note C5, quarter note D5, quarter note E5, quarter note F5, quarter note G5. Fingering: 1, 3, 4. A slur covers the last four notes. The piece ends with a double bar line and the word "END".

41

45

49

53

57

61

65

Allegretto

69

74

توتة
تأليف/ فريد الأطرش

$\text{♩} = 65$ **Adagio**

5

9

13

17

$\text{♩} = 100$ **Andante**

21

25





29

Rall

33

$\text{♩} = 100$ **Allegro**

37



الطفل الراقص
تأليف / الشريف محيي الدين حيدر

Allegro

2 4 1 2

2

2 1 4

4 3 0 1 2 4

2 1 0

0 1 1-1 2

4 2 1

4 3 0 1 2 4

2 1 0

3 1 4 2

2 1 4 2

4 2 1

2 1 4

3 1 4

2 1 4

4 2 1

0 1 0 1-1 2

4 2 1

4 2 1

2-2 1

2 1 4 2 1-1

4 2 1

2-2 1

2 1-1

2 4 1

4 1 0

3 1 3 4 3

3 1 2 4 2

2 1 2 4 2

4 2 1

46

49

52

57

61

65

69

74

79


84

89

END

أفراح الشرق
تأليف / جورج ميشيل

1. 2. 3. 0 2 2 2 2



فانتازيا حجاز كار كرد
تأليف / أحمد القلعي

$\text{♩} = 120$ **Allegro** ع ن

3 0 0 2 1 3 3 1 2 0 3 1 2 1 2 3 3 1 3 1 1 3 1 3 9

END

D.C.

♩ = 160 $\text{\textcircled{H}}$

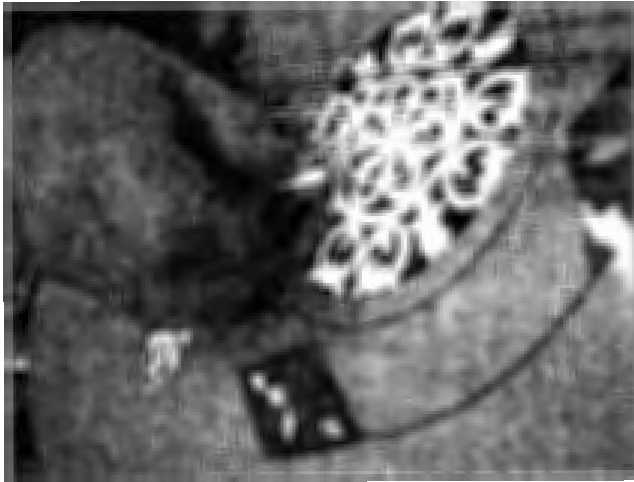
24 $\text{\textcircled{H}}$ 2 $\text{\textcircled{H}}$ 1 2 4 4 0 $\text{\textcircled{H}}$ 2 0 4

31 $\text{\textcircled{H}}$ 2 3 2 1 1 3 $\text{\textcircled{H}}$ 4 3 3 1 4

38 0 2 4 2 1 1 4 2 1 $\text{\textcircled{H}}$ 2 1

45 4 1 2 2 1 4 4 1 4 1 1 4 1 0 $\text{\textcircled{H}}$ 2 1

END



فانتازيا نهاوند
تأليف / محمد عبد الوهاب

① $\text{♩} = 110$ **Tranquillo**

2 1 1 3 1 2 4 1 4 2 1 4 1

4 1 3 1 4 2 1

6 1 4 2 0 1 2 4 1 3 1 0

9 2 3 2 3 4

12 2 1 4

14 3 1 3 3 1 2

16 2 1 4 2 4 2

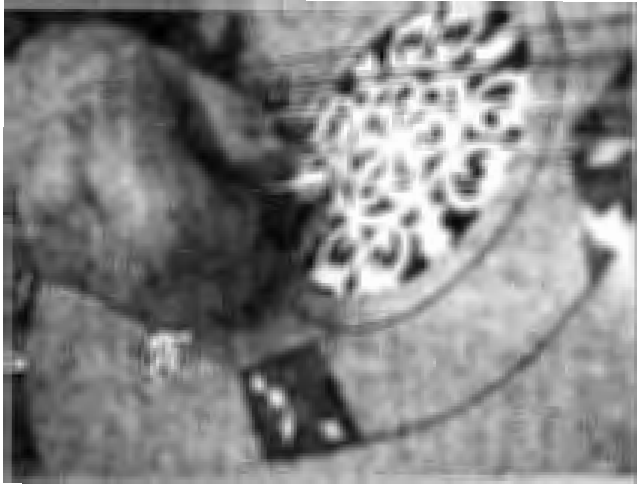
18 4 2 1 1 3 0 1

20 0 1 3 4 1 3 3 1

22 0 3 1 0 3 1

Allegro

Musical score for two staves, measures 45-50. The music is in a 3/4 time signature with a key signature of one flat (B-flat). The tempo is marked 'Allegro'. The score includes various fingerings (1, 2, 3, 4) and articulation marks (accents, slurs, and a fermata) above the notes. The first staff starts at measure 45 and ends at measure 48. The second staff starts at measure 49 and ends at measure 50 with a double bar line and repeat dots.



ذكرياتي
تأليف / محمد القصبي

♩ Adagio

6 1 2 3 1 3

12 1 3 3 2 2 1.

17 2.

21

25

29 1. 2. solo

Tempo

33 3 2 1 3 1

37 3 1 3 2

41 1

END

Andante

31

36

41

45

52

55

58

61

END

خطوة حبيبي
تأليف / محمد عبد الوهاب

$\text{♩} = 100$ **Tranquillo**

4
7
10
13
16
19
21
23
25 **Tempo 1**
28

الحالة الثالثة

45

48

51

الحالة الرابعة

♩ = 130 **Allegro**

55

58

61

64

67

71

لونجا عجم عشيران
تأليف / د. تيمور أحمد

الحفلة الأولى
♩ = 120 Allegro

5

9

13

17 التسليم

21

25 END

29 الحفلة الثانية

33

37

41

Musical score for guitar, measures 49-78. The score is written in treble clef with a key signature of one flat (B-flat). The music consists of a single melodic line with various rhythmic patterns and fingerings. Measure numbers 49, 54, 58, 62, 66, 70, 74, and 78 are indicated at the start of their respective staves. Fingerings are indicated by numbers 1-4 above the notes. Some measures include a circled number (4) above the staff. The piece concludes with a double bar line and a repeat sign at the end of measure 78.

لونجا بوسلك
تأليف / جميل بك الطنبورى

$\text{♩} = 120$ **Allegro**

0 3 2 2 4 3 8 2 3 3 0 2 3

7 1 2 3 2 1 4 3 2 0 3 3 3 3

12 3 3 0 2 1 3 2 3 3

17 2 1 2 1 3 2 3 3 2 3 1 3 3

23 3 1 4 3 1 1 3 2 3 3

28 1 3 2 3 2 1 3 3 3 3 0


33 2 4 3 2 4 0 2 4 3

39 2 4 1 2 3 3 1 3 1 3 4 2 2 1

44 4 1 4 3 3 3 3 3 4 1

41 ④ الحان الرابعة

45



لونجا نهاوند
تأليف / جورج ميشيل

$\text{♩} = 120$ **Allegretto**

①

The musical score is written in treble clef with a key signature of one flat (B-flat) and a 2/4 time signature. It consists of six systems of music. The first system (measures 1-8) starts with a circled '1'. The second system (measures 9-16) includes the Arabic text 'السلام' (As-Salam) under measure 9. The third system (measures 17-20) includes the Arabic text 'ك' (Ka) under measure 17. The fourth system (measures 21-24) ends with 'END' and a double bar line. The fifth system (measures 25-28) is marked with a circled '2' and the Arabic text 'الحانة الثانية' (Al-Hana al-Thaniya) under measure 25. The sixth system (measures 29-32) includes the Arabic text 'الحانة الثالثة' (Al-Hana al-Thalitha) under measure 29. The seventh system (measures 33-36) is marked with a circled '3'. The eighth system (measures 37-40) ends with a double bar line. The score includes various musical notations such as notes, rests, and fingerings (1-4).

③

الحالة الثالثة

④

الحالة الرابعة

لوجا نهاوند
تأليف / د. إنعام لبيب

$\text{♩} = 120$

Allegro



50 ن 1 4 2 ن 2 1 4

54 4 2 1 1 2 3 4 2

58 3 4 3 4 0 1 2 1 0 4

62

66

70

74

80

86

92

97 END

لونجا نهاوند
تأليف / منير بشير

5

11

15

20


24

30

36

42

46



لونجا نهاوند
تأليف/ عبد المنعم عرفة

Allegro
♩ = 90

END

لونجا نهاوند
تأليف/ عبده داغر

الحان الأولى $\text{♩} = 110$ **Allegro**

3 2 2 3 1

5 3 2 1 2 3 0 3 4

9 1 3 1 4 3

13 4 2

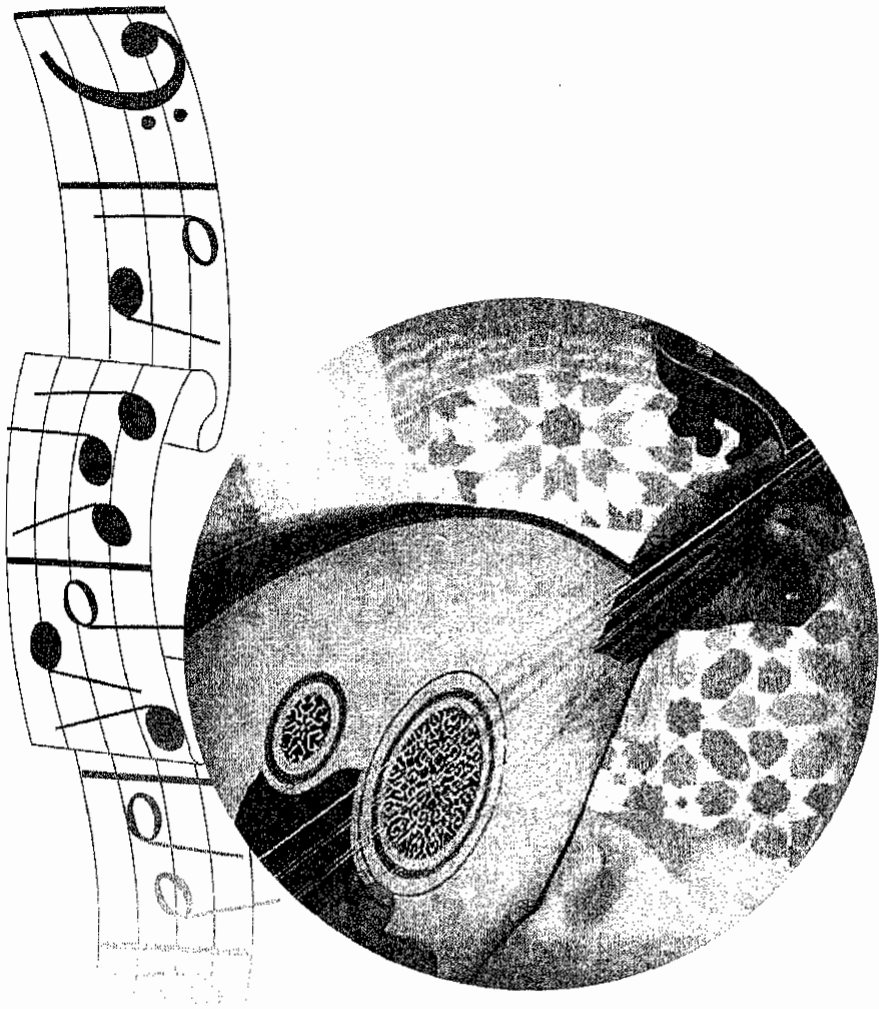
16 التسليم 1 4 1. 2 2 0 2 3 2.

21 4 2 4 3 4

25 2 1

28 4 4 4 4

32 4 4 4 2 2



لونيغا حجاز كار كورد
تأليف / صبوغ أفندي

♩ = 120

الحانة الأولى

التصميم

END

الحانة الثانية

الحانة الثالثة

الحانة الرابعة

♩ الحان الثالثة

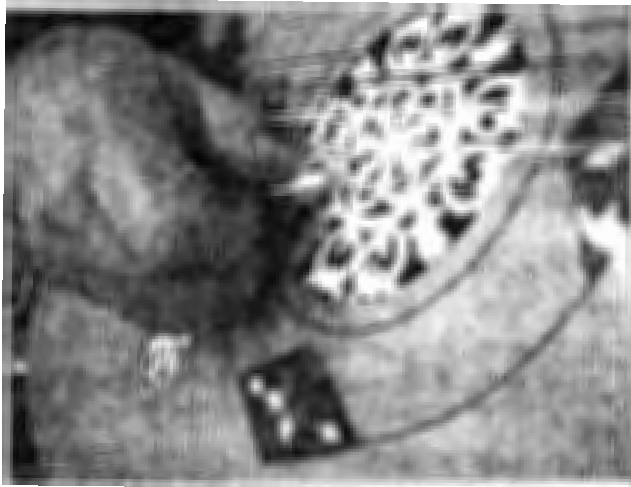
44

48

52

59

65



لونجا حجاز كار
تأليف / د. تيمور أحمد

♩ = 120
الحلقة الأولى

Allegro

1

2 4 3

4

8

1. 2.

12

السلام

1 3

16

24

⊕ END

الحلقة الثانية

30

35

1 1 4 3 3 2

40

1. 2.

37 الحانة ③

41

45

49 الحانة الرابعة ④

53

57



لونجا حجاز كار
تأليف / جورج ميشيل


♩ = 120

Allegro

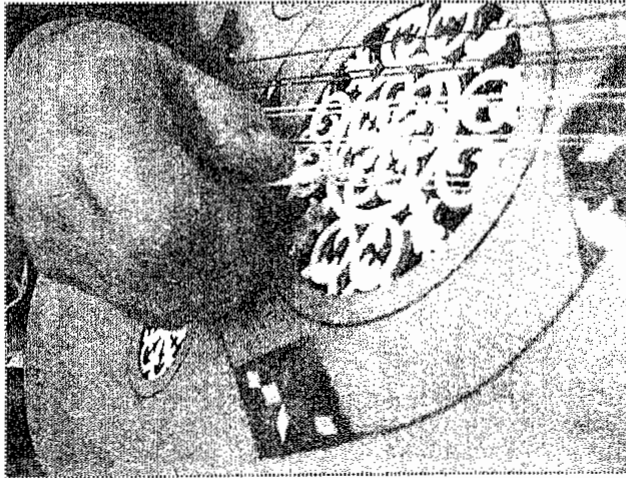
الحلقة الأولى



③ الحانة الثالثة



④ الحانة الرابعة



لونجا حجاز كار كرد
تأليف / محمود الوراقى

الحلقة الأولى 105 = *Allegretto*

1 0 1 3 4 3 4

5 4 1 4

9 1 0 1 2 3 4

13 2 3 1 1 3

17 1 3 1 4 1

21 2 1

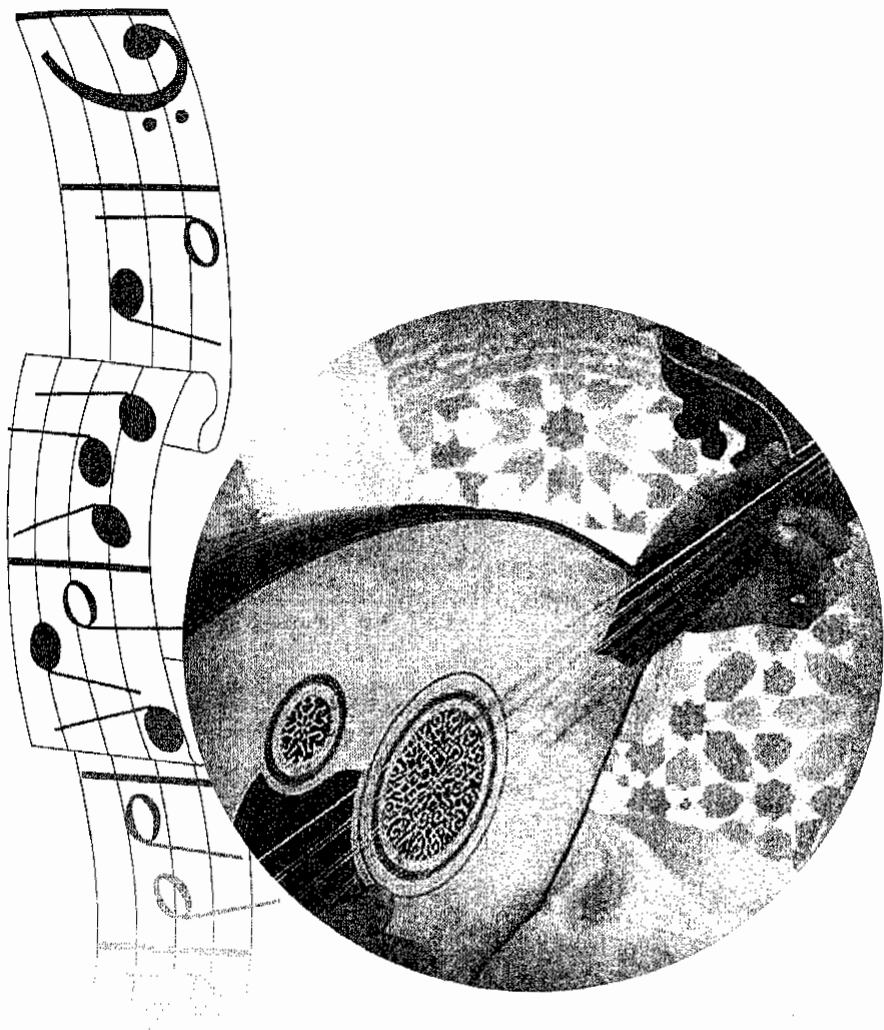
25 ② الحلقة الثانية END

30 3 1 3 1 4 2 1 1 2 3 1 3 1 2

36 3 1 1 4 3 1 2 3 1 2 3 4

42 4 4 3 1

48 tr.



لونجا سلطاني يگاه
تأليف/ جورج ميشيل

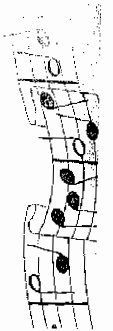

♩ = 120 الحانة الأولى **Allegro**

الحانة الثانية

الحانة الثالثة

END

D.C.



لونجا سلطانی یکاه
تألیف / یورغو أفندی

$\text{♩} = 130$ **Presto**

5

9

13

17

22

26

30

34

END

③ الحالة الثالثة

42

47

51

④ الحالة الرابعة **Allegro**

56

59

63



لونهجا رياض
تأليف/ رياض السنباطي

♩ = 120 **Allegretto**
الحانة الأولى

6
10
14 التسليم
18
23
الحانة الثانية
27
32
37

③ الحالة الثالثة

1. 2.

④ الحالة الرابعة

لونها نكرين
تأليف / محمود كامل

♩ = 120 Allegro

① الحانة الأولى

② الحانة الثانية

③ الحان الثالثة

49

54

59

63

④ الحان الرابعة

67

71

75

79

83

لونجا نكرين
تأليف / سعدى بك

♩ = 115
الحانة الأولى **Allegro**

①

5

9

13

17 السلام

21

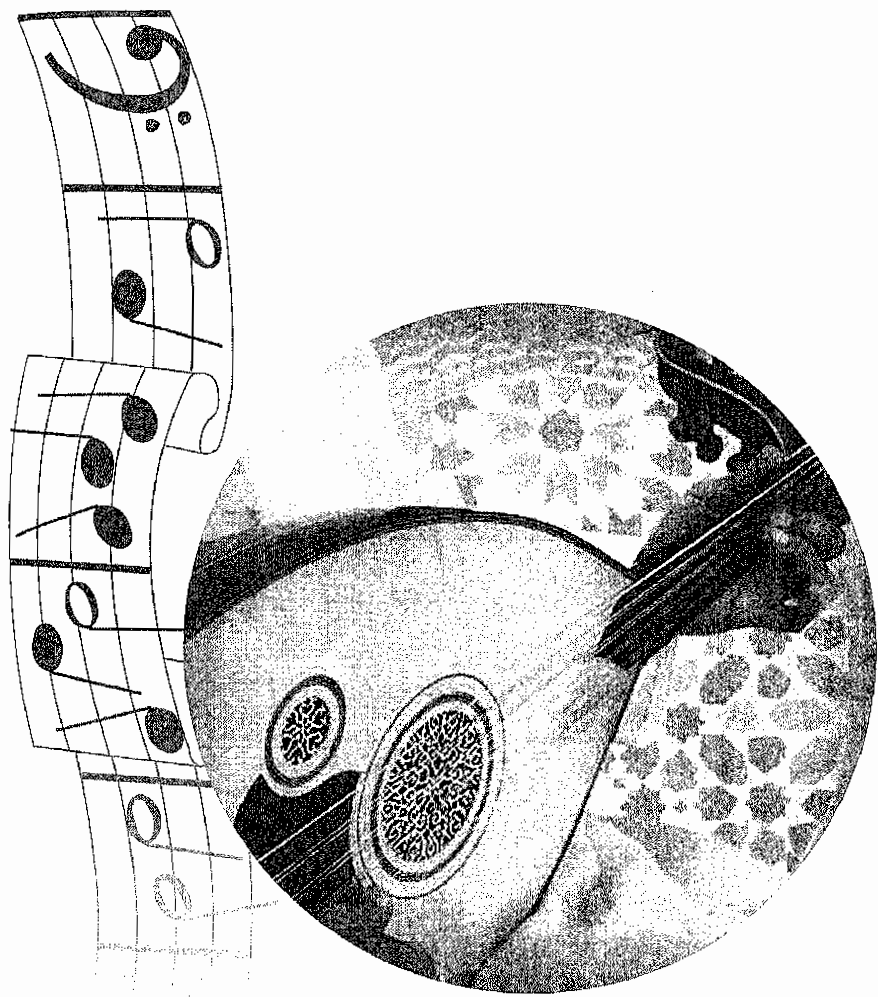
25

29 END

33 الحانة الثانية

41

45



$\text{♩} = 120$ -الطانة الرابعة- ك ن ج 1. 2.

19

24

29

34

38

42

46

ritardando

② الحان الثانية

11

12

13

14

③ الحان الثالثة

15

16

17

18

سماعی حجاز کار
تألیف/ د. بندر عبید

♩ = 60 **Andante**

1
2
3
4
5 **السليم**
ك 1 1 2 3 ن 3 2 ك 2 1 3 ن 2
6
7 2.
8
9

الحانة الرابعة

17

22

27

31

35

39

45

49

54

The musical score is written on a single staff in treble clef with a key signature of one flat (B-flat) and a 2/4 time signature. It consists of eight lines of music, each starting with a measure number. The notation includes various rhythmic values such as eighth and sixteenth notes, often grouped into triplets or slurs. Fingerings are indicated by numbers 1-4 above the notes. The piece concludes with a double bar line and a decorative flourish.

سماعي صبا
تأليف / د. عبد الرب إدريس

♩ = 80

①

3 1 1 3 4

3 2 3 1 3 1 3 1

5 3 2 3 1 3 1 1 1 1 1 3 4 3 2 1 1 2 1 2

7 1 4 3 4 2

END

الحانة الثانية

②

9 3 2 3 1 3 1 1 1 1 1 3 4 3 2 1 1 2 1 2

10 4 2 1 2 1 3 0 4 1 3 2 2 2 1

11 3 3 2 3 4 3 1 0 1

الحانة الثالثة

③

13 2 2 1 4 3 1 4 3 2 1 3 3 1 0 7 7

15 3 3 1 4 2 3 1 3 0 7 7

④ الحانة الرابعة ل = 120

The musical score consists of ten staves of music, each beginning with a measure number. The notation includes various rhythmic values, slurs, and technical markings such as triplets and fingering numbers (1-4). The key signature has one flat (B-flat), and the time signature is 6/8. The score concludes with two first endings (1. and 2.) and a final measure marked 'EN D'.

سماعى عجم عشيران
تأليف/ توفيق الصباغ

Moderato
① الحانة الأولى

3
5
7

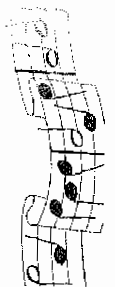
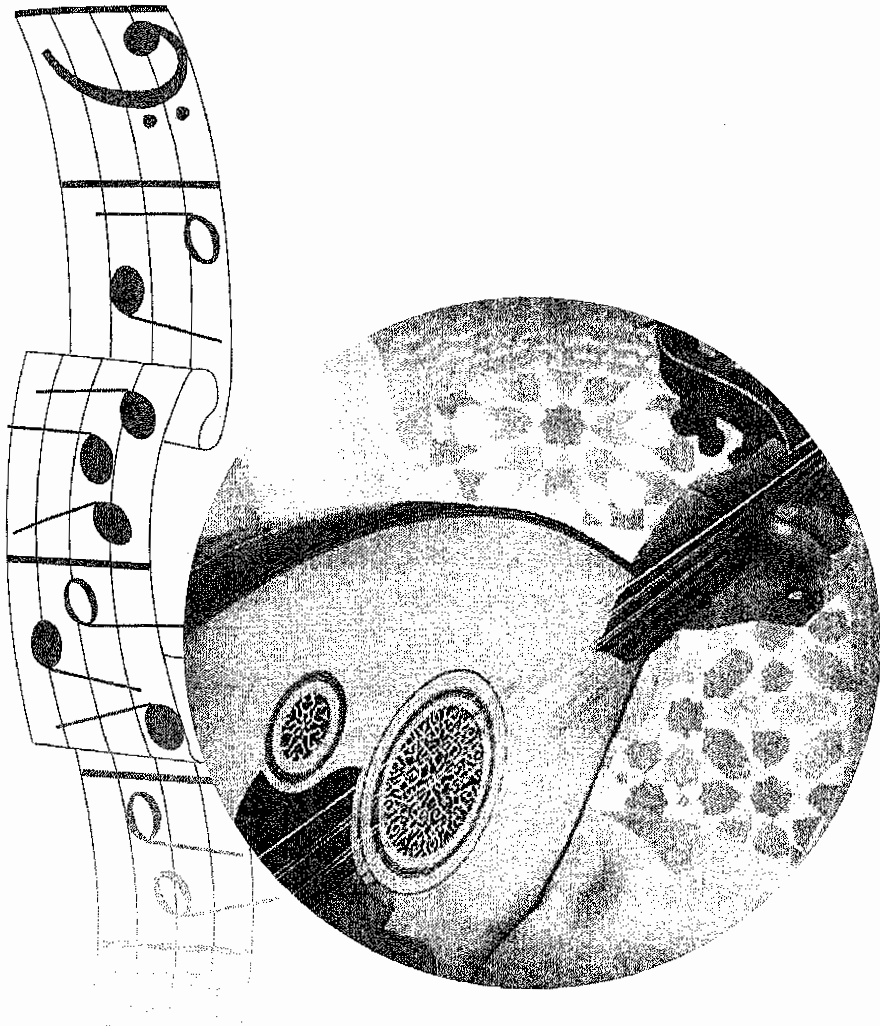
التسليم

② الحانة الثانية

9
11

③ الحانة الثالثة

13
15



Allegro

Musical score for guitar, measures 60-90. The score is written in treble clef with a key signature of two flats (B-flat and E-flat). The tempo is marked **Allegro**. The piece concludes with the word **END**.

Measures 60-63: First system with fingering numbers above the notes: 0 2 2 3 1, 4 3 1 4 2, 4 1, 1 2, 3 4 2 1 0 4.

Measures 64-67: Second system with first ending bracket (1.) and fingering numbers: 1, 4 2 4, 1., 4.

Measures 68-71: Third system with second ending bracket (2.) and fingering numbers: 2., 4 2.

Measures 72-75: Fourth system.

Measures 76-79: Fifth system.

Measures 80-83: Sixth system with *rit* markings above measures 81, 82, and 83.

Measures 84-90: Seventh system, ending with **END**.

③

20

22

24

26

$\text{♩} = 90$ **Allegretto**

28

34

39

44

49

54

سماعي شد عربان
تأليف / جميل بك الطنبوري

① $\text{♩} = 80$ Moderato
الحانة الأولى

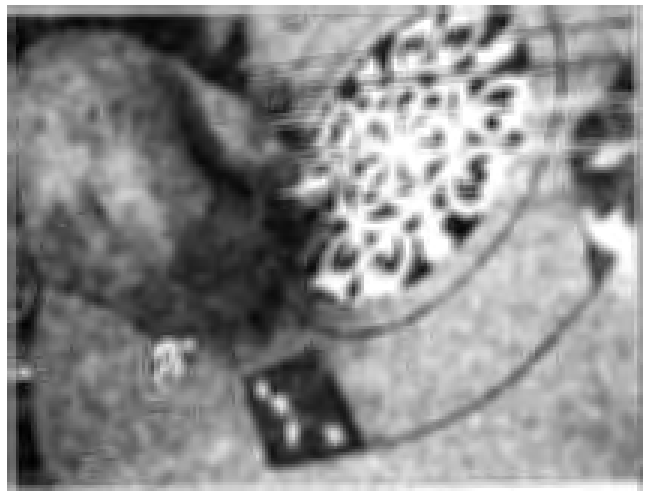
2
4
6
7 السليم

9
11
② الحانة الثانية

13
15
17
19

③ الحانة الثالثة

④ الحانة الرابعة *a tempo*



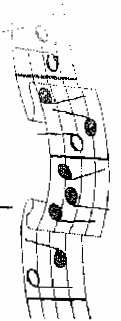
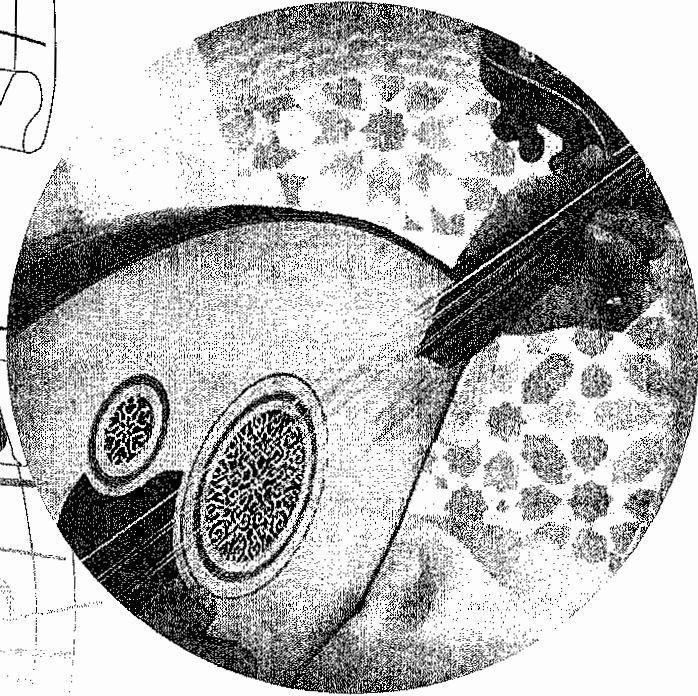

سماعي حجاز كار كرد

تأليف / عزيز صادق

① ♩ = 60

Andante

② الحان الثانية



Moderato

الطائفة الرابعة

④

25 1 3 1 2 2 3 1 2 2 3 1 4 0 2 3 4 3 1

29 0 2 3 2 3 2 3 0 2 0 3 2 2 1 3 3

33 1 4 3 3 2 4 3 2 4 3 1 4 3 1

37 2 3 2 2 1 1

الحلقة الثانية

②

9

11

13

15

الحلقة الثالثة

③

17

20

23

سماعی بیاتی جدید
تألیف / جورج میشل

الحانة الأولى

①

♩ = 80

Andante

التسليم

The image displays a musical score for five staves, all in G major (one sharp). The notation includes various rhythmic values and fingerings:

- Staff 1:** Features a sequence of eighth and sixteenth notes with fingerings 4 and 2.
- Staff 2:** Continues the melodic line with fingerings 4 and 2.
- Staff 3:** Shows a more complex rhythmic pattern with fingerings 2 and 3.
- Staff 4:** Contains a section marked "Rall" (Ritardando) indicated by a dashed line, followed by a fermata and the word "END".
- Staff 5:** Concludes the piece with a final melodic phrase.

التحميل البياتي
مجهولة المؤلف

$\text{♩} = 67$ Andant

3 2

solo 1

solo 1

solo 1

solo 4 3 1

solo 4 3 1

solo 2 3 4 1 4

solo 3 1 1 1 2 3 1

solo 1 3 1 1 3

④ ♩ = 110 Allegretto

The musical score is written in treble clef with a key signature of one flat (B-flat) and a 3/4 time signature. The tempo is marked as $\text{♩} = 110$ and the style is *Allegretto*. The score consists of five staves of music. The first four staves are melodic lines. The first staff begins with a repeat sign and contains several triplet ornaments. The second staff also features triplet ornaments and a first ending bracket. The third and fourth staves continue the melodic development. The fifth staff is a bass line, starting with a *Rall* (rallentando) section indicated by a dashed line, followed by an *a tempo* section. The piece concludes with a double bar line.

سماعی بیاتی
تألیف / ابراهیم العریان

① $\text{♩} = 70$ **Andant**
mf 0 3 1 3 *f* 1 2 2

p 2 3 *mp* 3 *f*

1. 2. **END**

② 1 3 1 3 1 3 1 3 1

1 3 2 4 3 1 3 1 3 1 1

③ 1 1 1 3 1 4 3 1 3 3 1 3 1

3 2 3 2 1

الحلقة الرابعة

④ ♩ = 110 Allegreto

The musical score consists of 12 staves of music in a 3/4 time signature with a key signature of one flat (B-flat). The tempo is marked as Allegretto with a quarter note equal to 110 beats per minute. The score includes various musical notations such as slurs, accents, and dynamic markings. Fingering numbers (1-4) are placed above notes to indicate fingerings. There are several triplet markings (3) and a 4-measure rest (4 0). The piece concludes with a double bar line and the word "END" written above the final staff.

سماحي هزام
تأليف / محمد عبده صالح

الحلقة الأولى
① $\text{♩} = 70$ Andant

الحلقة الثانية
②

الحلقة الثالثة
③

④ ♩ = 132

18 22 26 31 36 41 46 51 56

END

سماعی راست
تألیف / جورج میشل

♩ = 65

①

3 1 3 2 3 2 1 1 1 2

3 1 1 1 3 1 2 8 1 3 3

5 3 2 3 3 1

7 1 3 4 3 1

8 1. 2. ♯

②

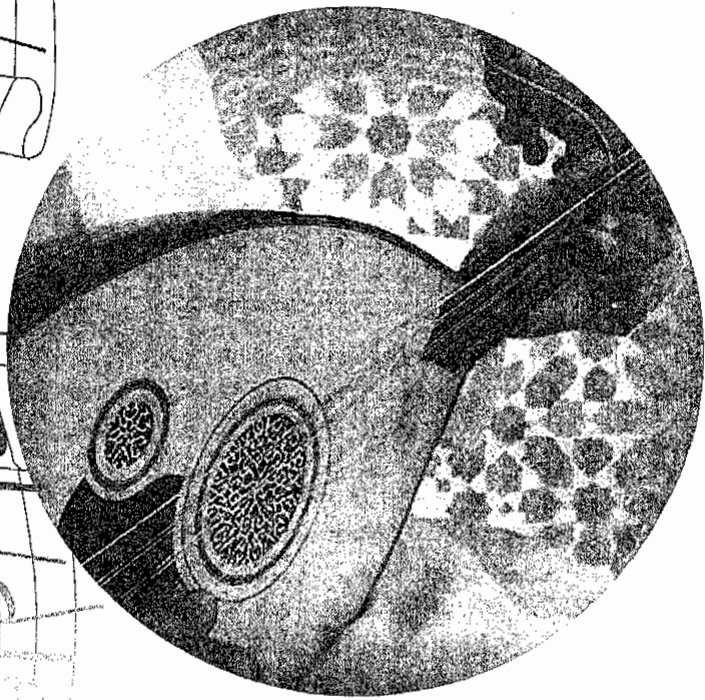

10 4 2 3 2 3 8 2 1 2 1 3

12 1 3 2 4 1 3 2

③

14 1 3 4 1 4 3 1 1

16 3 1 4 2 1 4 1 3 3 1 1 1





③ الحالة الثالثة

Musical score for the third movement, measures 22-28. The score is written in treble clef with a key signature of two flats (B-flat and E-flat) and a 2/4 time signature. It features a complex rhythmic pattern with many sixteenth and thirty-second notes. Fingering numbers (0, 1, 2, 3, 4) are placed above the notes. A fermata is placed over the final note of measure 28.

♩ = 100 الحالة الرابعة Allegretto

Musical score for the fourth movement, measures 30-42. The score is written in treble clef with a key signature of two flats and a 2/4 time signature. It features a rhythmic pattern of eighth and sixteenth notes. Fingering numbers (3, 2) are placed above the notes. A repeat sign is present at the beginning of measure 30.

♩ = 130 Allegro

Musical score for the fifth movement, measures 46-50. The score is written in treble clef with a key signature of two flats and a 2/4 time signature. It features a rhythmic pattern of eighth and sixteenth notes. Fingering numbers (3, 2, 2, 0, 3) are placed above the notes. A repeat sign is present at the beginning of measure 46.

سماعی راست
تألیف / محمد القصبجی

① $\text{♩} = 80$ الحانہ الأولى

إيقاع دور هندي

18 $\text{♩} = 100$ الحان الرابعة

21

23 إيقاع فالس

29

36


40

45

50 *diminuendo*

سماعى نهاوند
تأليف / د. تيمور أحمد

♩ = 65 الحانة الأولى Andante

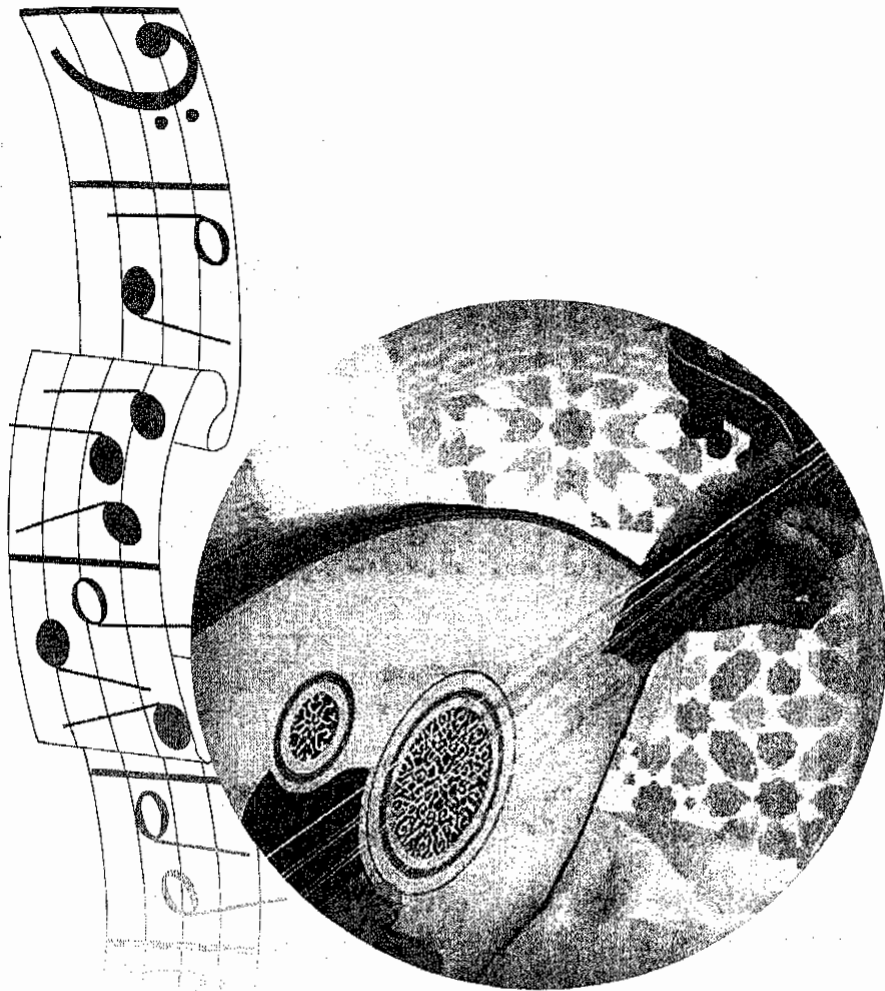


② الحانة الثانية



③ الحانة الثالثة





سماعى نهاوند عبد المنعم الحريرى

① الحانة الأولى $\text{♩} = 80$

① الحانة الأولى $\text{♩} = 80$

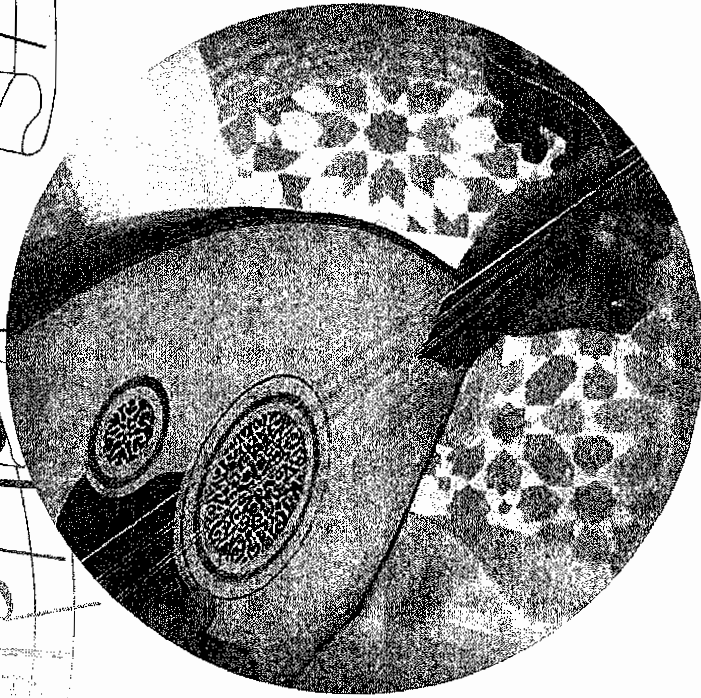

التسلم

END

② الحانة الثانية

③ الحانة الثالثة

④ الحانة الرابعة $\text{♩} = 120$



④ ♩ = 100 الحان الراعي Andante

25

30

36 1. 4 3 2 1

41 2.

45 4 1 3 1 3 2 4 2 4 3

49 4 4 2 2 4 1.

53 2.

58

63

67 *ritardando* END

الحلقة الثانية

②

11 1 4 3 2 0 1 3

12 2 1 3 1

13 3 3 0 1 4 3 2

14 2 1 2

15 2

16

17 2

الحلقة الثالثة

③

20 3 2 3 2 1 2 1 3

22 1 1 1 1 1


24 2

سماعى نهاوند
تأليف/ جورج ميشيل

Moderato
♩ = 65

الحلقة الأولى

The musical score is written for a single melodic line in 3/4 time, marked Moderato with a tempo of 65 beats per minute. It consists of ten staves of music. The key signature has one flat (B-flat). The score includes various rhythmic patterns, including eighth and sixteenth notes, and rests. Fingerings are indicated by numbers 1, 2, 3, and 4. There are two first endings (1.) and two second endings (2.) marked throughout the piece. The piece concludes with a double bar line and repeat dots.



52

2 3 1 0 2 3 2 0 1 3 0

56

2 2 2 2 2 2 2 2 2 2 2 2

60

2 2 1 2 2 2 1 2 1 2 0 1 0

64

1 2 1 1 3 4 1 1 2 1 1 2 1 0 3 3

68

2 2 4 3 1 1 2 0

72

1 2 3 3 2 3 0 1

76

2 0 1 2 3 1 2 1

80

2 1 2 3 4 1 3 2 1 0 0 3 1 2 3 0 0 1 0 1

84

4 1 1 3 0 3 1 0 1

③ الحانة الثالثة

21 1-1-1 2 1 0 4 2 1 0 0 1 2 4 1 3 4 1 2 3 1 3 2

23 1 4 2 1 -1-1 2 1 0 1 3 3 1 -1-1 1 1 1

25 1 1 4 3 1 1-1 4 2-2 1

27 3 4 1-1 3 1 4 3 1-1 4 3 4 3 1 3 3-1 3 4 3 1 3

29 1 0 3 1 3 1 1 3 0 4 0 1 4 2 1 0 4 1

④ الحانة الرابعة

31

36 1 2 4 3

40 2 3 1 1 0 3 1 2 4 1 3 0 1 2 4 1 3

44 2 3 1 1 0 3 1 2 4 1 3

48 2 3 1 2 2 2

سماعي نهاوند
تأليف / جميل بشير

Moderato

♩ = 60

الحلقة الأولى

الحلقة الثانية

2

13

15

17

19

END

♩ = 110

الحالة الرابعة

④

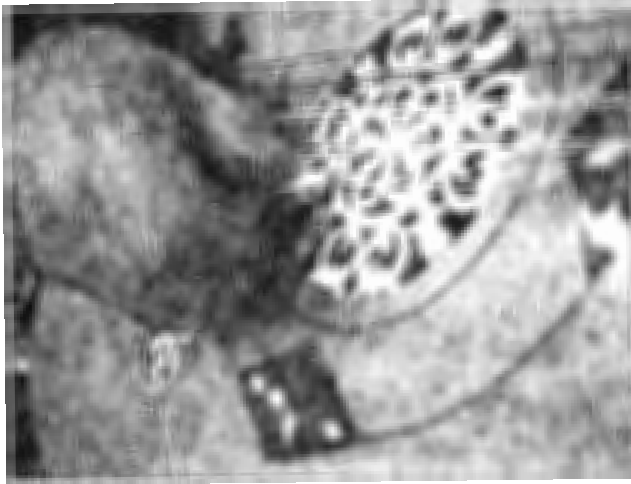
15

19

23

27

31



سماعی نھاوند
تألیف/ منیر بشیر

♩ = 70 **Allegretto**




rit. **END**



(2) الحانہ اثنانہ



(3) الحانہ اثنانہ



♩ = 110

Allegro الحانة الرابعة

17

21

25

30

35

39

43

48

53

57

rit

سماعی نهاوند
تألیف/ صفر علی

Andante

♩ = 60
① الحانة الأولى

3

5 الحانة الثانية

7 *rit.* END

9 الحانة الثانية

11

13 الحانة

15

The musical score consists of ten staves of music in a single system. The key signature is two flats (B-flat and E-flat), and the time signature is 2/4. The tempo is marked as ♩ = 120. The score includes various musical notations such as treble clefs, notes, rests, and dynamic markings. Fingerings are indicated by numbers 1, 2, 3, and 4 above notes. There are several repeat signs with first and second endings. A double bar line with a cross symbol (⊕) appears in the fourth staff. The word "END" is written at the end of the eighth staff. The final staff ends with a double bar line and a fermata over the final note.

سماعی نھاوند مسعود جمیل بک الطنبوری

♩ = 60 الحانہ الأولى

0 1 2 4 1 3 1 1 3

4 2 2 3 1 1

3 2 2 1 2

4 1 3 2 3 3

② الحانہ الثانية

4 1 1 2 4 1

ق ع 1 2 4 1

③ الحانہ الثالثة

3 1 2 3 1 1 1 3 2 1 4 2 1 2 1 2

ك 1 2 1 2 2 1 0

21 Musical staff 21: Treble clef, key signature of two flats, 2/4 time. Measures 21-22. First ending (1.) and second ending (2.) with a repeat sign. Fingerings: 1, 2, 3, 4.

23 Musical staff 23: Treble clef, key signature of two flats, 2/4 time. Measures 23-24. Fingerings: 3, 1, 3, 1, 1, 1.

25 Musical staff 25: Treble clef, key signature of two flats, 2/4 time. Measures 25-26. Fingerings: 1, 1, 3, 1.

27 Musical staff 27: Treble clef, key signature of two flats, 2/4 time. Measures 27-28. Dynamic marking (p).

29 Musical staff 29: Treble clef, key signature of two flats, 2/4 time. Measures 29-30. Dynamic marking (p).

31 Musical staff 31: Treble clef, key signature of two flats, 2/4 time. Measures 31-32. Dynamic markings (p).

33 Musical staff 33: Treble clef, key signature of two flats, 2/4 time. Measures 33-34.

35 Musical staff 35: Treble clef, key signature of two flats, 2/4 time. Measures 35-36.

37 Musical staff 37: Treble clef, key signature of two flats, 2/4 time. Measures 37-38. First ending (1.) and second ending (2.) with a repeat sign. Fingerings: 1, 2, 3, 4.

39 Musical staff 39: Treble clef, key signature of two flats, 2/4 time. Measures 39-40. Dynamic marking rit. and a fermata symbol.

سماعي نهاوند
تأليف / محمد أحمد عبيد

Andante

① ♩ = 80 الحالة الأولى

3

5 التسلیم

7

② الحالة الثانية

9

11

③ الحالة الثالثة

13

15

④ ♩ = 120 ضرب سنكين سماعي الحالة الرابعة

17

19

17 (3) الخطوة الثالثة

19

21

23 (4) الخطوة الرابعة Allegretto

28

33

38

43

48

سماعي نهاوند
تأليف/ أحمد البيضاوي

♩ = 60

① الحالة الأولى Moderato

2

4

6

8

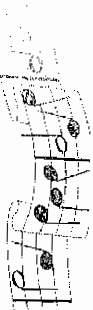

9

11 الحالة الثانية

13

15

rit. END



The image shows a musical score for guitar, consisting of seven staves of notation. The first six staves contain a melodic line with various fingerings indicated by numbers 1, 2, 3, and 4. The seventh staff begins with a tempo change to **Andante** and ends with the word **END**. A *rit.* (ritardando) marking is present above the sixth staff. The notation includes treble clefs, a key signature of one flat, and a 12/8 time signature. The music features a mix of eighth and sixteenth notes, with some triplets and slurs.

③ الحان الثالثة

④ الحان الرابعة

سماعي عشاق
تأليف / أحمد فتحي

♩ = 65

Moderato

① الحالة الأولى

The first part of the score, labeled 'الحالة الأولى', consists of six staves of music. It begins with a treble clef and a key signature of one flat. The tempo is marked 'Moderato' and the time signature is 3/4. The music features a variety of rhythmic patterns, including eighth and sixteenth notes, and rests. Fingerings are indicated by numbers 1-4 above the notes. There are two first endings, labeled '1.' and '2.', which lead to different conclusions of the phrase. The word 'السلام' is written below the fourth staff. The section ends with a double bar line and repeat signs.

②

الحالة الثانية

The second part of the score, labeled 'الحالة الثانية', consists of five staves of music. It continues with the same treble clef and key signature. The tempo remains 'Moderato'. The music is more technically demanding, featuring many sixteenth and thirty-second notes. Fingerings are indicated by numbers 1-4 above the notes. The section concludes with a double bar line and repeat signs.

المؤلفان



الوضع الرابع الثالث

This musical staff contains measures 9 and 10. It features a treble clef and a key signature of one flat. The notes are primarily eighth and quarter notes. Fingerings are indicated by numbers 1 through 4. There are also some accidentals, including a flat sign.

الوضع الرابع الثالث

This musical staff contains measures 10 and 11. It continues the melodic line from the previous staff, with similar rhythmic and fingering patterns.

الثالث والرابع

This musical staff contains measures 11 and 12. It shows a transition between the third and fourth parts of the mode. The notes are more densely packed with eighth notes.

الثاني والرابع والخامس

This musical staff contains measures 12 and 13. It includes the second, fourth, and fifth parts of the mode. The notation includes various rhythmic values and fingerings.

الوضع الأول

This musical staff contains measures 13 and 14. It features the first part of the mode, with a mix of quarter and eighth notes.

الوضع الرابع والخامس والسادس والسابع

This musical staff contains measures 14 and 15. It includes the fourth, fifth, sixth, and seventh parts of the mode. The notation is more complex, with many eighth notes and some accidentals.

This musical staff contains measures 15 and 16. It continues the melodic development of the mode, showing various rhythmic patterns.

This musical staff contains measures 16 and 17. It concludes the piece with a final melodic phrase and some chordal textures.

تدريبات على بعض الأوضاع
في آلة العود

الموضع الطبيعي - الأساسي

الموضع الأول الثابت

الموضع الثاني الثابت

الموضع الثالث الثابت

الموضع الرابع الثابت

الموضع الثاني المتحرك

الموضع الثالث الثابت

الموضع الأول الموضع الثاني الموضع الثالث

بعض المقامات الأكثر استخداماً
في مؤلفات الموسيقى العربية

مقام الهزام مقام العراق

مقام السيكاه مقام راحة الرواح

مقام بياقي مقام صبا

مقام الجهاركاه مقام الكرد

مقام المعجم مقام الحجاز

مقام الفر حفرا مقام النهاوند

مقام النكريز مقام النواثر

مقام البوسليك مقام العشاق

مقام راس مقام حسيني

2 4 1 2 4 1 3 4 1 3 4 1 3 1 2 1 2 1 4 3 1 4 3 1 4 2 1 4

2 1 4 4 3 1 4 3 4 4 1 3 2. END

1 3 4 2 4 1 3 4 1 2 4 1 3 4 1 3 4

1 4 4 4 2 1 3 1 2 1 4 4 1 2. END

1 3 1 2 4 1 3 4 1 3 4 1 3 1 2 1 2 2 1 4 2 1 4 2 4 3 1

1 1 4 4 1 4 4

2 4 1 2 4 1 3 4 1 3 1 3 1 2 3

2 1 4 4 1 4 4

3 1 3 4 1 3 1 2 4 1 2 4 1 3 4

3 3 1 1 1 4 4

This page of musical notation is for guitar and consists of ten staves. The music is written in a key with one flat (B-flat) and includes various time signatures: 4/4, 2/4, 3/4, 6/8, and 4/8. The notation includes a variety of rhythmic patterns, including eighth and sixteenth notes, and rests. Fingerings are indicated by numbers 1-4 above or below notes. Dynamics such as *mf* (mezzo-forte) and *p* (piano) are used. There are also articulation marks like accents and slurs. The piece concludes with a double bar line and repeat dots.

First system of musical notation for guitar, consisting of six staves. The music is in a 3/4 time signature and a key signature of two flats (B-flat and E-flat). The notation includes various rhythmic patterns and fingerings, with numbers 1-4 indicating finger positions. The first five staves are filled with continuous sixteenth-note patterns, while the sixth staff concludes the system with a few chords and a double bar line.

Allegretto

Second system of musical notation for guitar, consisting of four staves. The music is in a 3/4 time signature and a key signature of two flats. The tempo marking "Allegretto" is placed above the first staff. The notation includes various rhythmic patterns and fingerings, with numbers 1-4 indicating finger positions. The first three staves are filled with continuous sixteenth-note patterns, while the fourth staff concludes the system with a few chords and a double bar line.

This page contains ten staves of musical notation for guitar. The notation includes treble clefs, a key signature of one flat (B-flat), and a 4/4 time signature. The music is written in a style typical of guitar tablature, with numbers 0-4 placed above notes to indicate fret positions. The first staff begins with a 'C' symbol above the first measure. The second staff ends with a double bar line and a 'C' symbol above the final measure. The third staff starts with a double bar line and a 'C' symbol above the first measure. The fourth staff ends with a double bar line and a 'C' symbol above the final measure. The fifth staff begins with a double bar line and a 'C' symbol above the first measure. The sixth staff ends with a double bar line and a 'C' symbol above the final measure. The seventh staff starts with a double bar line and a 'C' symbol above the first measure. The eighth staff ends with a double bar line and a 'C' symbol above the final measure. The ninth staff begins with a double bar line and a 'C' symbol above the first measure. The tenth staff ends with a double bar line and a 'C' symbol above the final measure. The music consists of a series of eighth and sixteenth notes, often beamed together, with various fingerings indicated by numbers 1-4.

This page contains eight staves of musical notation for guitar. The notation includes various fretting techniques and fingerings, indicated by numbers above the notes. The first staff is in 6/8 time and features a sequence of notes with fingerings 1, 2, 0, 4, 0, 0, 0, 1, 2. The second staff continues the melody with fingerings 2, 0, 1, 2, 4, 1, 4, 0, 0, 0, 4. The third staff shows a similar melodic line with fingerings 0, 1, 2, 2, 1, 2, 2. The fourth staff introduces a more complex pattern with fingerings 1, 3, 1, 1, 2, 0, 2, 1, 2, 4, 1. The fifth staff features a dense sequence of notes with fingerings 0, 1, 2, 4, 1, 4, 1, 2, 0, 1, 2, 4, 4, 4, 1. The sixth staff continues with fingerings 4, 1, 1, 2, 4, 1, 4, 2, 4, 3, 3, 1, 2, 1, 4, 2, 1, 4. The seventh staff shows a melodic line with fingerings 0, 1, 3, 1, 4, 3, 1, 0, 1, 3, 1, 2, 1, 1, 0, 1, 3, 1, 2, 1, 1, 3, 1, 4, 3, 1. The eighth staff concludes the piece with fingerings 2, 1, 4, 2, 1, 4, 2, 1, 4, 2, 1, 2, 1, 2, 3, 1, 2, 3, 4.

1 1 1 3 1 4 1 3 1 3

3 1 3 1 4 1 3 1 1 3

1 3 4 1 3 1 4 3 1 3 4 3 1 4 3 1

1 1 4 3 1 4 3 1 1 3 1 3 1

1 1 1 2 4 4 3 4 1 3 4 1

1 3 4 3 1 3 1 4 3 1 4 2 2 1 4

0 2 1 3 2 2 1 1 3 2 1 3 2 3 3 3 3

4 3 2 3 2 3 2 3 2 3 0 2 3 1 3 3 2 3 3

1 3 1 3 1 3 1 3 3 3 1 3 1 3

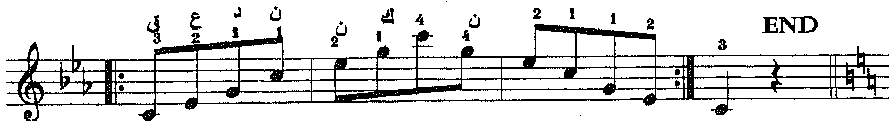

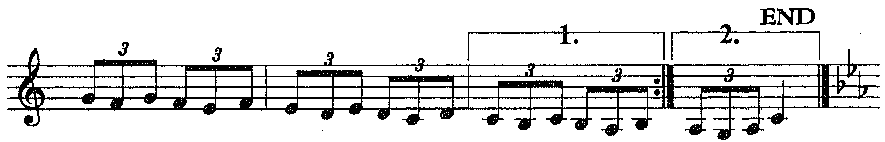


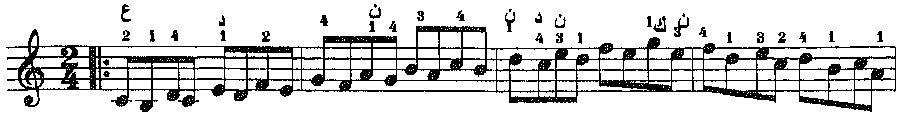
2

END

END

END

This page of musical notation is for guitar and consists of ten staves. The first two staves are in treble clef with a key signature of one sharp (F#) and a common time signature (C). The first staff contains a melody with numerous fingering numbers (0-4) above the notes. The second staff continues the melody. The third and fourth staves are in treble clef with a 3/4 time signature. The third staff has a circled '8' at the beginning and contains a complex melodic line with many fingering numbers. The fourth staff continues this line. The fifth and sixth staves are in bass clef with a 3/4 time signature. The fifth staff has a circled '8' at the end and contains a melodic line with fingering numbers. The sixth staff continues this line. The seventh and eighth staves are in bass clef with a 3/4 time signature. The seventh staff has a circled '8' at the beginning and contains a melodic line with fingering numbers. The eighth staff continues this line. The ninth and tenth staves are in bass clef with a 3/4 time signature. The ninth staff has a circled '8' at the beginning and contains a melodic line with fingering numbers. The tenth staff continues this line. The notation includes various musical symbols such as beams, slurs, and dynamic markings like 'AV'.





END



The first system of music consists of three staves. The top staff is in treble clef and contains a sequence of eighth notes with fingerings: 2 1, 1 4 2, 4 2 1 3 4, 1 4 1 1 2 4, 2 1 4 2, and 1. The middle staff continues the melodic line with similar rhythmic patterns and fingerings, including a first ending bracket. The bottom staff provides a bass line with fewer notes and fingerings, including a second ending bracket.

The second system of music consists of six staves. The top two staves are in treble clef and feature rhythmic patterns with fingerings such as 2 1 4, 1 4 2, 4 2 1 4, and 1 4 2. The bottom four staves are in bass clef and continue the rhythmic patterns with fingerings like 4 2 1, 4 2 1, 4 2 1, and 2 1 4. The system concludes with a final melodic phrase in the top staff.

This page of musical notation is for guitar and consists of ten staves. The first staff is in 4/4 time and contains a melodic line with various fingerings (1, 2, 3, 4) and accents. The second and third staves continue this melodic line. The fourth staff shows a first ending (1.) and a second ending (2.) leading to a double bar line. The fifth staff is in 3/4 time and features a rhythmic pattern of eighth notes with fingerings. The sixth and seventh staves continue this rhythmic pattern. The eighth staff shows a first ending (1.) and a second ending (2.) leading to a double bar line. The ninth staff is in 2/4 time and continues the rhythmic pattern. The tenth staff concludes the piece with a final melodic phrase and a double bar line.

مجموعة التدريبات الأساسية

Andante

Musical staff with chords and fingerings: 3, 0, 2, 3, 0, 2, 4, 0, and various chord symbols (Λ, V).

Musical staff with a melodic line, starting with a Λ V chord symbol.

Andante

Musical staff with a melodic line and chord symbols (Λ, V).

Musical staff with a melodic line and chord symbols (Λ, V).

Musical staff with a melodic line and fingerings: 3, 0, 2, 0, 2, 4, 0, 4.

Musical staff with a melodic line and fingerings: 2, 4, 1, 2, 4, 1, 3, 4, 1, 3, 4, 1, 3, 1, 2, 1, 2, 1, 4, 3, 1, 4, 3, 1, 4, 3, 1, 4, 2, 1, 4.

Musical staff with a melodic line and fingerings: 2, 1, 4, 4, 3, 1, 4, 3, 4, 4, 1, 2.

Musical staff 1: Treble clef, key signature of two flats, 2/4 time signature. The staff contains a sequence of notes with fingerings: 1 3 1 3 1 3 1 4 1. A repeat sign follows, with fingerings: 1 1 2 4 2 1 1 0 1.

Musical staff 2: Treble clef, key signature of two flats, 2/4 time signature. The staff contains a sequence of notes with fingerings: 4 3 1 3 4 1 3 1 0 1. A repeat sign follows, with fingerings: 3 2 4 1 3 4 3 1 0 1. The word "END" is written above the staff.

Musical staff 3: Treble clef, key signature of two flats, 2/4 time signature. The staff contains a sequence of notes with fingerings: 4 3 1 4 4 2 1. A repeat sign follows, with fingerings: 4 4 2 4 2 1 0 3 1 0 3.

Musical staff 4: Treble clef, key signature of two flats, 2/4 time signature. The staff contains a sequence of notes with fingerings: 1 3 2 3 1 0 3 1 3 1 4 1 4 2 1 3 1 3 1.

Musical staff 5: Treble clef, key signature of two flats, 2/4 time signature. The staff contains a sequence of notes with fingerings: 3 2 3 1 3 0 1 3 1 0 1 0 3.

Musical staff 6: Treble clef, key signature of two flats, 2/4 time signature. The staff contains a sequence of notes with fingerings: 3 1 3 1 3 0 2 3.

Musical staff 7: Treble clef, key signature of two flats, 2/4 time signature. The staff contains a sequence of notes with fingerings: 3 1 3 1 3 2 1 3 3 1.

Musical staff 8: Treble clef, key signature of two flats, 2/4 time signature. The staff contains a sequence of notes with fingerings: 3 1 2 3 1 3 2 4 3 1. The word "END" is written above the staff.

Musical staff 9: Treble clef, key signature of two flats, 2/4 time signature. The staff contains a sequence of notes with fingerings: 3 1 2 3 2.

Musical staff 10: Treble clef, key signature of two flats, 2/4 time signature. The staff contains a sequence of notes with fingerings: 1 3 2 3 2 3.

Musical staff 11: Treble clef, key signature of two flats, 2/4 time signature. The staff contains a sequence of notes with fingerings: 1 0. The word "END" is written above the staff.

تدريبات في بعض المقامات العربية

تدريب على الأوتار الحرة

مقام راس

مقام

التحريات

العملية



تمهيد للجانب العملي

بعد الاطلاع على الكثير من الكتب والمدونات الموسيقية التى صدرت عن آلة العود، ومن خلال خبرة تعليم الآلة لسنوات عديدة، من محتوى المناهج التعليمية المقررة بالمعاهد والكليات الموسيقية، وجدت أنه من واجبى أن أقدم هذا الكتاب وما يحتويه من بعض التدريبات والمؤلفات التقليدية والحديثة والمعاصرة بهدف رفع مستوى أداء التقنيات ومهارات العزف عند الطالب المتقدم، خاصة أهمية الالتزام بتريقيم الأصابع والأوتار .

وهنا يجب التنويه إلى أن بعض المؤلفات الخاصة بالشريف محيى الدين حيدر، ذات التقنية العالية قد دونت كما جاءت فى مدوناته اليدوية الخاصة (بخط يده) وقد التزم بضبط أوتار آلة العود حسب قواعد المدرسة التى أسسها فى بغداد (المدرسة القديمة) وهى كالآتى :



يضاف لهذه الأوتار وتر آخر غليظ بعد الوتر الأول دو، ويضبط على نغمة قرار دو، أو حسب رغبات المؤلف .

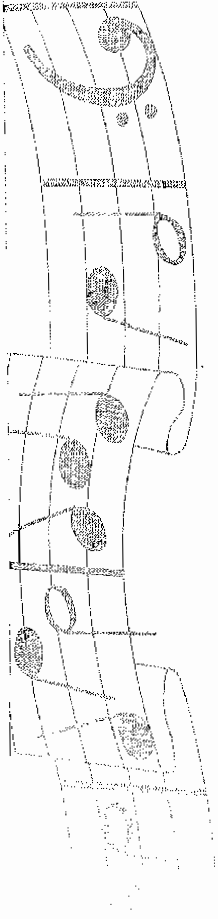
أما فى بعض المؤلفات الأخرى فيترك حرية ضبط وتر القرار حسب نوع المؤلف، كما يلاحظ أن تريقيم الأوتار والأصابع فى هذا الكتاب وما يحويه من مؤلفات التزم بالأوتار الخمسة الأساسية فقط، أما بالنسبة لإضافة الوتر السادس «جواب الجهاركاه» فإنه يسهم فى إتاحة مساحة صوتية أوسع للتعبير الموسيقى، أما التقنيات العرفية فيجب التدريب عليها أولاً على الأوتار الخمسة فقط وكما جاء فى الكتاب، وفى مرحلة أخرى، خاصة فى تقديم العروض والحفلات الموسيقية الحية فيمكن إضافة الوتر السادس «جواب الجهاركاه» وذلك بعد التمكن من التدريبات والقدرة على استخدام الأوضاع المختلفة لآلة العود .

والله الموفق

86 محمود كامل	لونجا نكريز
88 رياض السنباطى	لونجا رياض
90 يورغو أفندى	لونجا سلطانى يگاه
92 جورج ميشيل	لونجا سلطانى يگاه
94 محمود الوراقى	لونجا حجاز كار كرد
96 جورج ميشيل	لونجا حجاز كار
98 د. تيمور أحمد	لونجا حجاز كار
100 صبوغ أفندى	لونجا حجاز كار كرد
102 عبده داغر	لونجا نهاوند
104 عبد المنعم عرفة	لونجا نهاوند
106 منير بشير	لونجا نهاوند
108 د. إنعام لبيب	لونجا نهاوند
110 جورج ميشيل	لونجا نهاوند
112 جميل بك الطنبورى	لونجا بوسلك
114 د. تيمور أحمد	لونجا عنجم عشيران
116 محمد عبد الوهاب	خطوة حبيبي
118 محمد القصبجى	ذكرياتى
120 محمد عبد الوهاب	فانتازيا نهاوند
122 أحمد القلعى	فانتازيا حجاز كار كرد
124 جورج ميشيل	أفراح الشرق
126 الشريف محيى الدين حيدر	الطفل الراقص
128 فريد الأطرش	توتة
132 جورج ميشيل	مداعبة
134 محمود كامل	تحية الأبطال
136 جميل بشير	قيثارتى
137 جميل بشير	همسات
138 الشريف محيى الدين حيدر	ليت لى جناح
140 الشريف محيى الدين حيدر	كابريس
144 الشريف محيى الدين حيدر	الطفل الراكض
148 د. تيمور أحمد	لقاء ثنائى العود
152 جميل بك الطنبورى	سماعى فرحفازا
154	بولكا شحاتة
155 محمد عبد الوهاب	موسيقى بنت البلد

محتويات الجانب العملى

الصفحة	الموضوع
5	تمهيد للجانب العملى
	التدريبات العملية:
8	تدريبات فى بعض المقامات العربية
11	مجموعة التدريبات الأساسية
23	بعض المقامات الأكثر استخداماً
24	تدريبات على بعض الأوضاع
	المؤلفات:
28	أحمد فتحى سماعى عشاق
32	أحمد البيضاوى سماعى نهاوند
34	محمد أحمد عبيد سماعى نهاوند
36	مسعود جميل بك الطنبورى سماعى نهاوند
38	صفر على سماعى نهاوند
40	منير بشير سماعى نهاوند
42	جميل بشير سماعى نهاوند
46	جورج ميشيل سماعى نهاوند
50	عبد المنعم الحريرى سماعى نهاوند
52	د. تيمور أحمد سماعى نهاوند
54	محمد القصبجى سماعى راست
58	جورج ميشيل سماعى راست
60	محمد عبده صالح سماعى هزام
62	إبراهيم العريان سماعى بياتى
64	مجهولة المؤلف التحميلة البياتى
66	جورج ميشيل سماعى بياتى جديد
70	عزيز صادق سماعى حجاز كار كرد
72	جميل بك الطنبورى سماعى شد عريان
76	توفيق الصباغ سماعى عجم عشيران
78	د. عبد الرب إدريس سماعى صبا
80	د. بندر عبيد سماعى حجاز كار
84	سعدى بك لونجا نكريز



آلة العود والعازف

الجانب العملي



د. تيمور أحمد يوسف

آلة العود والعازف

تاريخه - أعلامه - تدريباته ومؤلفاته

التعريف بالمؤلف

- تخرج في المعهد القومي العالي للموسيقى «الكونسرفتوار» قسم تأليف الموسيقى العربية ١٩٦٧م.
- نال منحة إلى جمهورية المجر الشعبية لدراسة الموسيقى الشعبية لمدة عامين (١٩٧٣-١٩٧٥م) في موضوع دراسة جمع وتحليل وتدوين الموسيقى الشعبية.
- نال درجة الماجستير في موضوع «التأليف لآلة العود» من المعهد العالي للموسيقى العربية - أكاديمية الفنون المصرية ١٩٨٢م.
- نال درجة الدكتوراه في موضوع «قيادة الموسيقى العربية في القرن العشرين» من المعهد العالي للموسيقى العربية - أكاديمية الفنون المصرية ١٩٨٨م.
- عمل عضو هيئة تدريس بالمعهد الموسيقية في مصر والعراق وله العديد من الأبحاث المنشورة في المؤتمرات العلمية داخل وخارجها في بعض المجالات المتخصصة.

يعد هذا الكتاب

أول دراسة علمية تشمل جانباً موجزاً عن التطور التاريخي لآلة العود عبر الحضارة العربية والأوروبية، والتعريف بالمفهوم الموسيقي وتطور أساليب التأليف للآلة، ونبذة عن مشاهير عازفي آلة العود في الوطن العربي، كذلك قائمة بالكتب التي صدرت عن آلة العود، وما نشر في الدوريات العلمية المتخصصة، وقائمة تشمل موضوعات الرسائل العلمية غير المنشورة لمرحلتى الماجستير والدكتوراه.

كما احتوى الجانب العملي على : حصيلة منفردة من التدريبات والمؤلفات ذات المستوى الرفيع، والتي تهدف إلى رفع مستوى التقنيات العزفية وأساليب التدوين والأداء عند الدارس والعازف، كما اشتمل الجانب العملي أيضاً نخبة مختارة من أهم المؤلفات الموسيقية التقليدية والحديثة والمعاصرة تعتبر مرجعاً علمياً هاماً لمرحلة جديدة في أبحاث آلة العود ومؤلفاته.

الناشر



للحياة وللصبر
للطباعة والنشر والتوزيع

Bibliotheca Alexandrina



1185900



6 221133 326124